



profil team
interiérové a obkladové profily

KÜBERiT®

Lišty pro každý detail

1. výběr vhodného profilu

- pro každou situaci existuje profil
- nesnažit se vždy o nejlevnější, nejjednodušší a nejrychlejší řešení :-) (samolepka vždy všechno nevyřeší)
- požitím vhodného profilu se vyhneme případným problémům a reklamacím zákazníka

20 let na trhu
profil team
interiérové a obkladové profily

KATALOG 2024



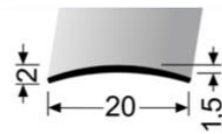
Interiérové, podlahové
a obkladové profily

KÜBERIT

AL profily PŘECHODOVÉ / samolepící a šroubovací

KÜBERIT

Přechod 20 mm Küberit 458 U, oblý (nevrtaný)




Přechodový profil oblý o šířce 20 mm nevrtaný. Je vhodný zejména pro přechod podlah o stejné výšce. Zátěž \gg

barva	délka	kat. číslo	délka	kat. číslo
ELOXOVANÉ PROFILY				
stříbro F4	270 cm	211 580 45	100 cm	211 580 41
im. nerez kartáč F2G	270 cm	211 580 25	100 cm	211 580 21

Přechod 25 mm Küberit 442, 442 SK, plochý (šroubovací, samolepící)

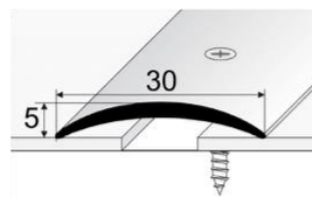
KÜBERIT



Přechodový profil plochý o šířce 25 mm s upevněním šrouby nebo samolepící. Je vhodný pro přechod podlah o stejné výšce. Zátěž \gg

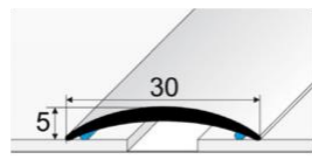

ELOXOVANÉ PROFILY – šroubovací				
stříbro F4	300 cm	312 442 0048	100 cm	312 442 0041
sahara F9	300 cm	312 442 0098	100 cm	312 442 0091
im. nerez kartáč F2G	300 cm	312 442 0028	100 cm	312 442 0021
stříbro kartáč F4G	300 cm	312 442 8048	100 cm	312 442 8041
platinium kartáč F1G	300 cm	312 442 8018	100 cm	312442 8011
ELOXOVANÉ PROFILY – samolepící				
stříbro F4	300 cm	215 442 0048	100 cm	215 442 0041
sahara F9	300 cm	215 442 0098	100 cm	215 442 0091
im. nerez kartáč F2G	300 cm	215 442 0028	100 cm	215 442 0021
stříbro kartáč F4G	300 cm	215 442 8048	100 cm	215 442 8041
platinium karáč F1G	300 cm	215 442 8018	100 cm	215 442 8011
bílá F15 - RAL9016	300 cm	215 442 7158	100 cm	215 442 7151
černá F16 - RAL9005	300 cm	215 442 7018	100 cm	215 442 7011

Přechod 30 mm, oblý (šroubovací, samolepící) nivelace 0 - 3 mm



Přechodový profil oblý o šířce 30 mm s upevněním šrouby nebo samolepící. Je vhodný zejména pro přechod podlah o stejné výšce, ale dokáže překonat i rozdíl výšek do 3 mm. Zátěž \gg

ELOXOVANÉ PROFILY – šroubovací				
zlatá E00	270 cm	3-03-2700	93 cm	3-03-9300
stříbro E01	270 cm	3-03-2701	93 cm	3-03-9301
šampaň E02	270 cm	3-03-2702	93 cm	3-03-9302
bronz E03	270 cm	3-03-2703	93 cm	3-03-9303
inox kart. E07	270 cm	3-03-2707	93 cm	3-03-9307
ELOXOVANÉ PROFILY – samolepící				
zlatá E00	270 cm	3-03-2700 2	93 cm	3-03-9300 2
stříbro E01	270 cm	3-03-2701 2	93 cm	3-03-9301 2
šampaň E02	270 cm	3-03-2702 2	93 cm	3-03-9302 2
bronz E03	270 cm	3-03-2703 2	93 cm	3-03-9303 2
oliva E04	270 cm	3-03-2704 2	93 cm	3-03-9304 2
inox kart. E07	270 cm	3-03-2707 2	93 cm	3-03-9307 2
sahara E20	270 cm	3-03-2720 2	93 cm	3-03-9320 2
PROFILY S FÓLIÍ – samolepící				
buk E08	270 cm	1302-E08-270	100 cm	1302-E08-100
třešeň P23	270 cm	1302-P23-270	100 cm	1302-P23-100
ořech P24	270 cm	1302-P24-270	100 cm	1302-P24-100
dub světlý P25	270 cm	1302-P25-270	100 cm	1302-P25-100
teak antik P21	270 cm	1302-P21-270	100 cm	1302-P21-100
javor P22	270 cm	1302-P22-270	100 cm	1302-P22-100
dub bílý P26	270 cm	1302-P26-270	100 cm	1302-P26-100
dub P25A	270 cm	1302-P25A-270	100 cm	1302-P25A-100
wenge P02	270 cm	1302-P02-270	100 cm	1302-P02-100
dub rustical P62	270 cm	1302-P62-270	100 cm	1302-P62-100
dub béžový H62	270 cm	1302-H62-270	100 cm	1302-H62-100
dub šedý H61	270 cm	1302-H61-270	100 cm	1302-H61-100
dub krémový H64	270 cm	1302-H64-270	100 cm	1302-H64-100
dub sv. šedý H65	270 cm	1302-H65-270	100 cm	1302-H65-100
ořech H81	270 cm	1302-H81-270	100 cm	1302-H81-100
dub drásaný P301	270 cm	1302-P301-270	100 cm	1302-P301-100
dub mocca E902	270 cm	3-03-27902 2	93 cm	3-03-93902 2
buk rose E48	270 cm	3-03-2748 2	100 cm	3-03-9348 2
buk světlý E28	270 cm	3-03-2728 2	93 cm	3-03-9328 2
dub E09	270 cm	3-03-2709 2	93 cm	3-03-9309 2
dub světlý E29	270 cm	3-03-2729 2	93 cm	3-03-9329 2
javor E25	270 cm	3-03-2725 2	93 cm	3-03-9325 2
hikora E32	270 cm	3-03-2732 2	93 cm	3-03-9332 2
afrezia E33	270 cm	3-03-2733 2	93 cm	3-03-9333 2
eben E4501	270 cm	3-03-274501 2	93 cm	3-03-934501 2
dub bělený E901	270 cm	3-03-27901 2	93 cm	3-03-93901 2
dub antik E903	270 cm	3-03-27903 2	93 cm	3-03-93903 2
dub arctic E904	270 cm	3-03-27904 2	93 cm	3-03-93904 2
dub vanília E15	270 cm	3-03-2715 2	93 cm	3-03-9315 2
dub topaz E14	270 cm	3-03-2714 2	93 cm	3-03-9314 2
dub přírodní E920	270 cm	3-03-27920 2	93 cm	3-03-93920 2
ořech sienna E922	270 cm	3-03-27922 2	93 cm	3-03-93922 2
dub popelavý E923	270 cm	vyprodáno	93 cm	3-03-93923 2



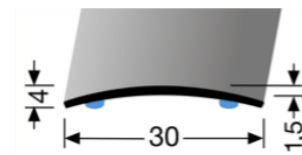
QR ceník



AL profily PŘECHODOVÉ / samolepící a šroubovací

Přechod 30 mm Küberit 459 SK, oblý (samolepící)

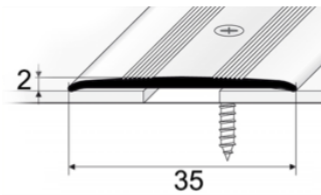
KÜBERIT



Přechodový profil oblý o šířce 30 mm samolepící. Je vhodný zejména pro přechod podlah o stejné výšce, ale dokáže překonat i rozdíl výšek do 3 mm. Zátěž \gg

barva	délka	kat. číslo	délka	kat. číslo
ELOXOVANÉ PROFILY – samolepící				
im. nerezí kartáč F2G	270 cm	215 590 25	100 cm	215 590 21
bílá F15 - RAL9016	270 cm	215 459 7155	90 cm	215 459 7150
černá F16 - RAL9005	270 cm	215 459 7015	90 cm	215 459 7010
stříbro kartáč F4G	300 cm	215 459 8048	100 cm	215 459 8041
platinium kartáč F1G	300 cm	215 459 8018	100 cm	215 459 8011

Přechod 35 mm, plochý (šroubovací, samolepící)

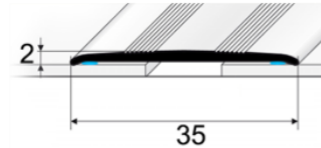



Přechodový profil plochý o šířce 35 mm s upevněním šrouby nebo samolepící. Je vhodný pro přechod podlah o stejné výšce. Zátěž \gg

ELOXOVANÉ PROFILY – šroubovací				
zlatá E00	270 cm	3-08-2700	93 cm	3-08-9300
stříbro E01	270 cm	3-08-2701	93 cm	3-08-9301
šampaň E02	270 cm	3-08-2702	93 cm	3-08-9302
bronz E03	270 cm	3-08-2703	93 cm	3-08-9303


ELOXOVANÉ PROFILY – samolepící				
zlatá E00	270 cm	3-08-2700 2	93 cm	3-08-9300 2
stříbro E01	270 cm	3-08-2701 2	93 cm	3-08-9301 2
šampaň E02	270 cm	3-08-2702 2	93 cm	3-08-9302 2
bronz E03	270 cm	3-08-2703 2	93 cm	3-08-9303 2

PROFILY S FÓLÍÍ – samolepící				
buk E08	270 cm	3-08-2708 2	93 cm	3-08-9308 2
buk světlý E28	270 cm	3-08-2728 2	93 cm	3-08-9328 2
dub E09	270 cm	3-08-2709 2	93 cm	3-08-9309 2
dub světlý E29	270 cm	3-08-2729 2	93 cm	3-08-9329 2
dub bělený E901	270 cm	3-08-27901 2	93 cm	3-08-93901 2
dub mocca E902	270 cm	3-08-27902 2	93 cm	3-08-93902 2
dub antik E903	270 cm	3-08-27903 2	93 cm	3-08-93903 2
dub arctic E904	270 cm	3-08-27904 2	93 cm	3-08-93904 2



Přechod 40 mm Küberit 441 SK, plochý (samolepící)

KÜBERIT

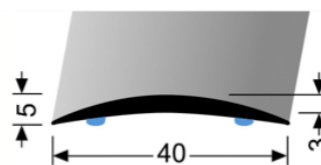


Masivní přechodový profil o šířce 40 mm, plochý, samolepící. Je vhodný pro přechod podlah o stejné výšce. Zátěž \gg

ELOXOVANÉ PROFILY – samolepící				
stříbro F4	270 cm	215 441 0045	100 cm	215 441 0041
im. nerezí kartáč F2G	270 cm	215 441 0025	100 cm	215 441 0021
černá F16 - RAL9005	270 cm	215 441 7015	100 cm	215 441 7011

Přechod 40 mm Küberit 462 SK, oblý (samolepící)

KÜBERIT



Přechodový profil oblý o šířce 40 mm samolepící. Je vhodný pro přechod podlah o stejné výšce nebo o převýšení do 6 mm. Zátěž \gg

ELOXOVANÉ PROFILY – samolepící				
im. nerezí kartáč F2G	270 cm	215 620 25	100 cm	215 620 21
bílá F15 - RAL9016	270 cm	215 462 7155	100 cm	215 462 7151
černá F16 - RAL9005	270 cm	215 462 7015	100 cm	215 462 7011

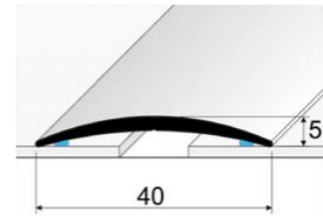
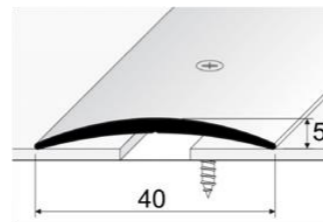
AL profily PŘECHODOVÉ / samolepící a šroubovací

QR ceník



AL profily PŘECHODOVÉ / samolepící a šroubovací

Přechod 40 mm, oblý (šroubovací, samolepící), nivelace 0 - 6 mm




Přechodový profil oblý o šířce 40 mm s upevněním šrouby nebo samolepící. Je vhodný pro přechod podlah o stejné výšce nebo o převýšení do 6 mm. Zátěž \gg

barva	délka	kat.číslo	délka	kat.číslo
ELOXOVANÉ PROFILY – šroubovací				
zlatá E00	270 cm	3-13-2700	93 cm	3-13-9300
stříbro E01	270 cm	3-13-2701	93 cm	3-13-9301
šampaň E02	270 cm	3-13-2702	93 cm	3-13-9302
bronz E03	270 cm	3-13-2703	93 cm	3-13-9303
inox kart. E07	270 cm	3-13-2707	93 cm	3-13-9307
ELOXOVANÉ PROFILY – samolepící				
zlatá E00	270 cm	3-13-2700 2	93 cm	3-13-9300 2
stříbro E01	270 cm	3-13-2701 2	93 cm	3-13-9301 2
šampaň E02	270 cm	3-13-2702 2	93 cm	3-13-9302 2
bronz E03	270 cm	3-13-2703 2	93 cm	3-13-9303 2
oliva E04	270 cm	3-13-2704 2	93 cm	3-13-9304 2
sahara E20	270 cm	3-13-2720 2	93 cm	3-13-9320 2
inox kart. E07	270 cm	3-13-2707 2	93 cm	3-13-9307 2
PROFILY S FÓLÍÍ – samolepící				
buk E08	270 cm	1402-E08-270	100 cm	1402-E08-100
třešeň P23	270 cm	1402-P23-270	100 cm	1402-P23-100
ořech P24	270 cm	1402-P24-270	100 cm	1402-P24-100
dub světlý P25	270 cm	1402-P25-270	100 cm	1402-P25-100
teak antik P21	270 cm	1402-P21-270	100 cm	1402-P21-100
javor P22	270 cm	1402-P22-270	100 cm	1402-P22-100
dub bílý P26	270 cm	1402-P26-270	100 cm	1402-P26-100
dub P25A	270 cm	1402-P25A-270	100 cm	1402-P25A-100
wenge P02	270 cm	1402-P02-270	100 cm	1402-P02-100
dub rustical P62	270 cm	1402-P62-270	100 cm	1402-P62-100
dub béžový H62	270 cm	1402-H62-270	100 cm	1402-H62-100
dub šedý H61	270 cm	1402-H61-270	100 cm	1402-H61-100
dub krémový H64	270 cm	1402-H64-270	100 cm	1402-H64-100
dub sv. šedý H65	270 cm	1402-H65-270	100 cm	1402-H65-100
ořech H81	270 cm	1402-H81-270	100 cm	1402-H81-100
dub drásaný P301	270 cm	1402-P301-270	100 cm	1402-P301-100
dub mocca E902	270 cm	3-13-27902 2	93 cm	3-13-93902 2
buk rose E48	270 cm	3-13-2748 2	100 cm	3-13-9348 2
buk světlý E28	270 cm	3-13-2728 2	93 cm	3-13-9328 2
dub E09	270 cm	3-13-2709 2	93 cm	3-13-9309 2
dub světlý E29	270 cm	3-13-2729 2	93 cm	3-13-9329 2
javor E25	270 cm	3-13-2725 2	93 cm	3-13-9325 2
borovice bílá E35	270 cm	vyprodáno	93 cm	3-13-9335 2
hikora E32	270 cm	3-13-2732 2	93 cm	3-13-9332 2
afrezia E33	270 cm	3-13-2733 2	93 cm	3-13-9333 2
eben E4501	270 cm	3-13-274501 2	93 cm	vyprodáno
dub bělený E901	270 cm	3-13-27901 2	93 cm	3-13-93901 2
dub antik E903	270 cm	3-13-27903 2	93 cm	3-13-93903 2
dub arctik E904	270 cm	3-13-27904 2	93 cm	3-13-93904 2
dub vanila E15	270 cm	3-13-2715 2	93 cm	3-13-9315 2
dub topaz E14	270 cm	3-13-2714 2	93 cm	3-13-9314 2
dub přírodní E920	270 cm	3-13-27920 2	93 cm	3-13-93920 2
ořech siena E922	270 cm	3-13-27922 2	93 cm	3-13-93922 2

Přechod 40 mm Küberit 248 SK, oblý, hladký (samolepící), nivelace do 18 mm

KÜBERIT

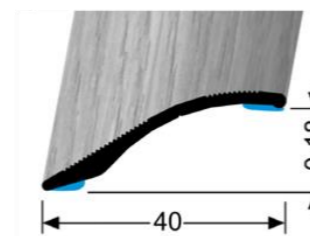


Přechodový profil samolepící o šířce 40 mm. Je vhodný pro přechod podlah s převýšením do 18 mm. Na jedné straně 3 jemné drážky. Zátěž \gg

barva	délka	kat.číslo
ELOXOVANÉ PROFILY – samolepící		
stříbro F4	270 cm	215 248 0045
im. nerez kartáč F2G	270 cm	215 248 0025
bílá F15 - RAL9016	270 cm	215 248 7155
černá F16 - RAL9005	270 cm	215 248 7015
stříbro kartáč F4G	300 cm	215 248 8048

Přechod 40 mm Küberit 247 H/SK, oblý, hladký (samolepící), nivelace do 18 mm

KÜBERIT



Přechodový profil samolepící o šířce 40 mm. Je vhodný pro přechod podlah s převýšením do 18 mm. Zátěž \gg

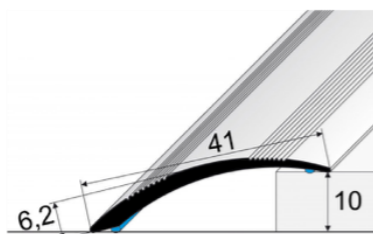
barva	délka	kat.číslo
ELOXOVANÉ PROFILY – samolepící		
dub světlý H30	270 cm	215 247 1305
dub bělený H33	270 cm	215 247 1335
dub country H34	270 cm	215 247 1345
dub šedý H61	270 cm	215 247 1615
dub béžový H62	270 cm	215 247 1625
tigua H63	270 cm	215 247 1635
dub krémový H64	270 cm	215 247 1645
dub světle šedý H65	270 cm	215 247 1655
ořech H81	270 cm	215 247 1815

QR ceník



AL profily PŘECHODOVÉ / samolepící a šroubovací

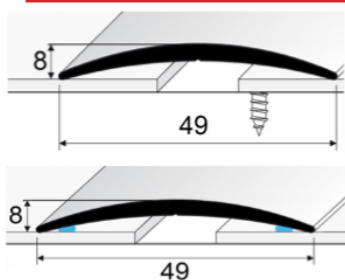
Přechod 41 mm, oblý (samolepící), nivelace do 10 mm



Přechodový profil oblý o šířce 41 mm. Jeho tvar je vhodný pro přechod podlah o převýšení do 10 mm. Eloxovaný povrch má několik protiskluzných vrbků, foliováný povrch je hladký. Zátěž ↗↗

barva	délka	kat. číslo	délka	kat. číslo
ELOXOVANÉ PROFILY – samolepící				
zlatá E00	270 cm	3-48-2700 2		
stříbro E01	270 cm	3-48-2701 2	100 cm	3-48-1001 2
šampaň E02	270 cm	3-48-2702 2	100 cm	3-48-1002 2
bronz E03	270 cm	3-48-2703 2	100 cm	3-48-1003 2
inox kart. E07	270 cm	3-48-2707 2	100 cm	3-48-1007 2
PROFILY S FÓLÍÍ – samolepící				
dub světlý P25	270 cm	1482-P25-270	100 cm	1482-P25-100
dub P25A	270 cm	1482-P25A-270	100 cm	1482-P25A-100
ořech P24	270 cm	1482-P24-270	100 cm	1482-P24-100
teak antik P21	270 cm	1482-P21-270	100 cm	1482-P21-100
wenge P02	270 cm	1482-P02-270	100 cm	1482-P02-100
dub béžový H62	270 cm	1482-H62-270	100 cm	1482-H62-100
dub šedý H61	270 cm	1482-H61-270	100 cm	1482-H61-100
dub krémový H64	270 cm	1482-H64-270	100 cm	1482-H64-100
dub sv. šedý H65	270 cm	1482-H65-270	100 cm	1482-H65-100
dub drásaný P301	270 cm	1482-P301-270	100 cm	1482-P301-100
buk E08	270 cm	3-48-2708 2	100 cm	3-48-1008 2
buk světlý E28	270 cm	3-48-2728 2	100 cm	3-48-1028 2
dub E09	270 cm	3-48-2709 2	100 cm	3-48-1009 2
dub světlý E29	270 cm	3-48-2729 2	100 cm	3-48-1029 2
javor E25	270 cm	3-48-2725 2	100 cm	3-48-1025 2
hikora E32	270 cm	3-48-2732 2	100 cm	3-48-1032 2
afrezia E33	270 cm	3-48-2733 2	100 cm	3-48-1033 2
dub bělený E901	270 cm	3-48-27901 2	100 cm	3-48-10901 2
dub mocca E902	270 cm	3-48-27902 2	100 cm	3-48-10902 2
dub antik E903	270 cm	3-48-27903 2	100 cm	3-48-10903 2
dub arctic E904	270 cm	3-48-27904 2	100 cm	3-48-10904 2
dub vanila E15	270 cm	3-48-2715 2	100 cm	3-48-1015 2
dub topaz E14	270 cm	3-48-2714 2	100 cm	3-48-1014 2

Přechod 49 mm, oblý (šroubovací a samolepící), nivelace do 0 - 5 mm



Přechodový profil oblý o šířce 49 mm. Nivelace do 5 mm. Povrch je hladký. Zátěž ↗↗

ELOXOVANÉ PROFILY – šroubovací				
stříbro E01	270 cm	3-04-2701	93 cm	3-04-9301
šampaň E02	270 cm	3-04-2702	93 cm	3-04-9302
bronz E03			93 cm	3-04-9303
ELOXOVANÉ PROFILY – samolepící				
zlatá E00	270 cm	3-04-2700 2		
stříbro E01	270 cm	3-04-2701 2	93 cm	3-04-9301 2
šampaň E02	270 cm	3-04-2702 2	93 cm	3-04-9302 2
inox kart. E07	270 cm	3-04-2707 2	93 cm	3-04-9307 2

Přechod 50 mm Küberit 463 SK, oblý, hladký (samolepící)

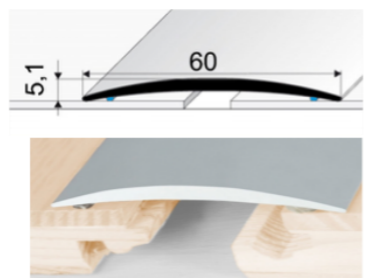
KÜBERIT



Přechodový profil oblý o šířce 50 mm. Nivelace do 5 mm. Povrch je hladký. Zátěž ↗↗

ELOXOVANÉ PROFILY – samolepící				
stříbro F4	270 cm	215 630 45	100 cm	215 630 41
im.nerezi kartáč F2G	270 cm	215 630 25	100 cm	215 630 21

Přechod 60 mm, oblý (šroubovací a samolepící), nivelace do 0 - 5 mm



Přechodový profil oblý o šířce 60 mm. Nivelace do 5 mm. Povrch je hladký. Zátěž ↗↗

ELOXOVANÉ PROFILY – šroubovací Küberit 464				
stříbro F4	270 cm	312 640 45		
sahara F9	270 cm	312 640 95		
zlatá F5	270 cm	312 640 55		
bronz F6	270 cm	312 640 65		
im.nerezi kartáč F2G	270 cm	312 640 25		
ELOXOVANÉ PROFILY – samolepící				
stříbro E01	270 cm	3-70-2701 2	100 cm	3-70-1001 2
šampaň E02	270 cm	3-70-2702 2	100 cm	3-70-1002 2
bronz E03	270 cm	3-70-2703 2	100 cm	3-70-1003 2
inox kart. E07	270 cm	3-70-2707 2	100 cm	3-70-1007 2
im. nerez kartáč F2G	270 cm	215 640 25	100 cm	215 640 21

Přechod 60 mm Küberit 446 SK, plochý (samolepící)

KÜBERIT



Přechodový profil plochý o šířce 60 mm. Je určen pro přechod podlah o stejné výšce. Zátěž ↗↗

ELOXOVANÉ PROFILY – samolepící				
stříbro F4	300 cm	215 446 0048		
im. nerez kartáč F2G	300 cm	215 446 0028		

AL profily PŘECHODOVÉ / samolepící a šroubovací


QR ceník





AL profily PŘECHODOVÉ / samolepící a šroubovací


Přechod 61 mm, oblý (samolepící), nivelace do 18 mm



Přechodový profil oblý o šířce 61 mm. Jeho tvar je vhodný pro přechod podlah o převýšení do 18 mm. Eloxovaný povrch má několik protiskluzných vroubků, foliováný povrch je hladký. Zátěž ↗

barva	délka	kat.číslo	délka	kat.číslo
ELOXOVANÉ PROFILY – samolepící				
stříbro E01	270 cm	3-49-2701 2	100 cm	3-49-1001 2
šampaň E02	270 cm	3-49-2702 2	100 cm	3-49-1002 2
inox kart. E07	270 cm	3-49-2707 2	100 cm	3-49-1007 2
PROFILY S FÓLIÍ – samolepící				
dub světlý P25	270 cm	1492-P25-270	100 cm	1492-P25-100
dub P25A	270 cm	1492-P25A-270	100 cm	1492-P25A-100
ořech P24	270 cm	1492-P24-270	100 cm	1492-P24-100
teak antik P21	270 cm	1492-P21-270	100 cm	1492-P21-100
wenge P02	270 cm	1492-P02-270	100 cm	1492-P02-100
dub béžový H62	270 cm	1492-H62-270	100 cm	1492-H62-100
dub šedý H61	270 cm	1492-H61-270	100 cm	1492-H61-100
dub krémový H64	270 cm	1492-H64-270	100 cm	1492-H64-100
dub drásaný P301	270 cm	1492-P301-270	100 cm	1492-P301-100
buk E08	270 cm	3-49-2708 2	100 cm	3-49-1008 2
buk světlý E28	270 cm	3-49-2728 2	100 cm	3-49-1028 2
dub E09	270 cm	3-49-2709 2	100 cm	3-49-1009 2
dub světlý E29	270 cm	3-49-2729 2	100 cm	3-49-1029 2
dub bělený E901	270 cm	3-49-27901 2	100 cm	3-49-10901 2
dub mocca E902	270 cm	3-49-27902 2	100 cm	3-49-10902 2
dub arctic E904	270 cm	3-49-27904 2	100 cm	3-49-10904 2


Přechod 80 mm, oblý (šroubovací a samolepící), nivelace do 0 - 5 mm



Přechodový profil oblý o šířce 80 mm. Je určen pro přechod podlah o stejné výšce nebo převýšení do 5 mm. Povrch je hladký - bez vroubkování. Zátěž ↗

barva	délka	kat.číslo	délka	kat.číslo
ELOXOVANÉ PROFILY – šroubovací Küberit 465				
zlatá F5	270 cm	312 650 55		
stříbro F4	270 cm	312 650 45		
sahara F9	270 cm	312 650 95		
bronz F6	270 cm	312 650 65		
im.nerez kart. F2G	270 cm	312 650 25		
ELOXOVANÉ PROFILY – samolepící				
stříbro E01	270 cm	3-71-2701 2	100 cm	3-71-1001 2
šampaň E02	270 cm	3-71-2702 2	100 cm	3-71-1002 2
bronz E03	270 cm	3-71-2703 2	100 cm	3-71-1003 2
inox kart. E07	270 cm	3-71-2707 2	100 cm	3-71-1007 2
ELOXOVANÉ PROFILY – nevrtané bez lepida Küberit 465 U				
im.nerez kart. F2G	270 cm	211 650 25	100 cm	211 650 21
PROFILY S FÓLIÍ – samolepící				
buk E08	270 cm	1802-E08-270	100 cm	1802-E08-100
dub sv. šedý H65	270 cm	1802-H65-270	100 cm	1802-H65-100
teak antik P21	270 cm	1802-P21-270	100 cm	1802-P21-100
javor P22	270 cm	1802-P22-270	100 cm	1802-P22-100
třešeň P23	270 cm	1802-P23-270	100 cm	1802-P23-100
ořech P24	270 cm	1802-P24-270	100 cm	1802-P24-100
dub světlý P25	270 cm	1802-P25-270	100 cm	1802-P25-100
dub bílý P26	270 cm	1802-P26-270	100 cm	1802-P26-100
dub P25A	270 cm	1802-P25A-270	100 cm	1802-P25A-100
wenge P02	270 cm	1802-P02-270	100 cm	1802-P02-100
dub rustical P62	270 cm	1802-P62-270	100 cm	1802-P62-100
dub béžový H62	270 cm	1802-H62-270	100 cm	1802-H62-100
dub šedý H61	270 cm	1802-H61-270	100 cm	1802-H61-100
dub krémový H64	270 cm	1802-H64-270	100 cm	1802-H64-100
ořech H81	270 cm	1802-H81-270	100 cm	1802-H81-100
dub drásaný P301	270 cm	1802-P301-270	100 cm	1802-P301-100
dub bělený E901	270 cm	3-71-27901 2	100 cm	3-71-10901 2
dub mocca E902	270 cm	3-71-27902 2	100 cm	3-71-10902 2
dub antik E903	270 cm	3-71-27903 2	100 cm	3-71-10903 2
dub arctic E904	270 cm	3-71-27904 2	100 cm	3-71-10904 2
dub vanila E15	270 cm	3-71-2715 2	100 cm	3-71-1015 2
dub topaz E14	270 cm	3-71-2714 2	100 cm	3-71-1014 2

Přechod 100 mm, oblý (šroubovací a samolepící), nivelace 0 - 7 mm



Přechodový profil oblý o šířce 100 mm. Je určen pro přechod podlah o stejné výšce nebo převýšení do 7 mm. Povrch je hladký - bez vroubkování. Zátěž ↗

barva	délka	kat.číslo	délka	kat.číslo
ELOXOVANÉ PROFILY – šroubovací				
stříbro E01	200 cm	3-72-2001	100 cm	3-72-1001
šampaň E02	200 cm	3-72-2002	100 cm	3-72-1002
inox kart. E07	200 cm	3-72-2007	100 cm	3-72-1007
ELOXOVANÉ PROFILY – samolepící				
stříbro E01	200 cm	3-72-2001 2	100 cm	3-72-1001 2
šampaň E02	200 cm	3-72-2002 2	100 cm	3-72-1002 2
bronz E03	200 cm	3-72-2003 2	100 cm	3-72-1003 2
inox kart. E07	200 cm	3-72-2007 2	100 cm	3-72-1007 2

Přechod 120 mm, oblý (šroubovací a samolepící), nivelace 0 - 10 mm



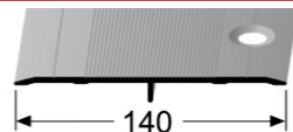
Přechodový profil oblý o šířce 120 mm. Je určen pro přechod podlah o stejné výšce nebo převýšení do 10 mm. Otvory pro šrouby jsou střídavě ve dvou řadách. Povrch je hladký - bez vroubkování. Zátěž ↗

barva	délka	kat.číslo	délka	kat.číslo
ELOXOVANÉ PROFILY – šroubovací				
stříbro E01	200 cm	3-73-2001	100 cm	3-73-1001
šampaň E02	200 cm	3-73-2002	100 cm	3-73-1002
inox kart. E07	200 cm	3-73-2007	100 cm	3-73-1007
ELOXOVANÉ PROFILY – samolepící				
stříbro E01	200 cm	3-73-2001 2	100 cm	3-73-1001 2
šampaň E02	200 cm	3-73-2002 2	100 cm	3-73-1002 2
inox kart. E07	200 cm	3-73-2007 2	100 cm	3-73-1007 2

AL profily PŘECHODOVÉ / samolepící a šroubovací

Přechod 140 mm Küberit 470 S, plochý (šroubovací)

KÜBERIT

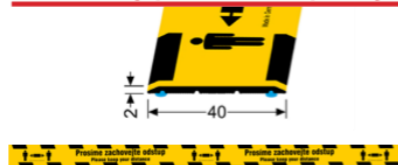


Přechodový profil plochý o šířce 140 mm. Je určen pro přechod podlah o stejné výšce. Otvory pro šrouby jsou střídavě ve dvou řadách. Povrch je uprostřed vroubkovaný. Zátěž >>

ELOXOVANÉ PROFILY – šroubovací			
stříbro F4	300 cm	313 470 0048	
im. nerezí F2	300 cm	313 470 0028	

Přechodový profil 40 mm, plochý PRO DISKRÉTNÍ ZÓNU Küberit 441 D/SK

KÜBERIT




Samolepící hliníková podlahová lišta o šířce 40 mm, s její pomocí jednoduše vytvoříte diskrétní zónu nebo patřičné rozestupy. Hliníkový profil je potažený odolnou fólií s digitálním potiskem. Splňuje stupeň odolnosti proti otěru od AC3 po AC5 a proto je vhodný pro použití do frekventovaných prostorů, kde je nutné dodržet hygienickou, nebo diskrétní vzdálenost. (v hotelech, provozovnách, obchodech, lékárnách, úřadech, u bankomatů, atd.) Díky zvýšenému reliéfu lišty 2 mm lépe upozorníte na nutnost dodržení odstupu. Na rozdíl od výstražných nálepek při demontáži dochází k bezbytkovému odstranění a za použití vhodného lepidla lze použít lištu opakovaně. Lze také použít jako přechodový profil, vhodný pro přechod podlah o stejné výšce. (také v provedení 80 mm Küberit 444 D/SK)

barva	délka	kat.číslo	
digitální potisk	100 cm	2154418991-2012	

Přechodový profil 80 mm, plochý PRO DISKRÉTNÍ ZÓNU Küberit 444 D/SK

KÜBERIT

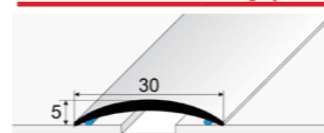


Samolepící hliníková podlahová lišta o šířce 80 mm, s její pomocí jednoduše vytvoříte diskrétní zónu nebo patřičné rozestupy. Vlastnosti a použití (viz. profil 441D/SK). Šířka profilu 80 mm, výška 3mm

digitální potisk	100 cm	2154448991-2012	
------------------	--------	-----------------	--

Profily DÝHOVANÉ

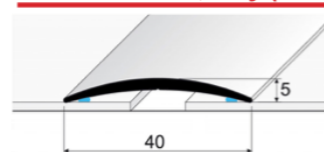
Přechod 30 mm, oblý (samolepící)



Profily jsou kaširované dubovou dýhou, která není lakovaná. Díky tomu můžete barvu dřeva dokonale sladit s barvou vaší podlahy. Hliníková konstrukce vám přinese požadovanou pevnost a přírodní povrch nerušeně naváže na okolní materiály.

barva	délka	kat.číslo	
dub nelakovaný	270 cm	1302-000-270	

Přechod 40 mm, oblý (samolepící)

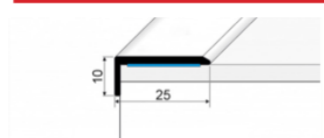


Profily jsou kaširované dubovou dýhou, která není lakovaná. Díky tomu můžete barvu dřeva dokonale sladit s barvou vaší podlahy. Hliníková konstrukce vám přinese požadovanou pevnost a přírodní povrch nerušeně naváže na okolní materiály.

barva	délka	kat.číslo	
dub nelakovaný	270 cm	1402-000-270	



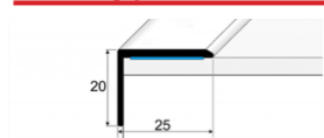
Schodový profil 25 x 10 mm (samolepící)



Profily jsou kaširované dubovou dýhou, která není lakovaná. Díky tomu můžete barvu dřeva dokonale sladit s barvou vaší podlahy. Hliníková konstrukce vám přinese požadovanou pevnost a přírodní povrch nerušeně naváže na okolní materiály.

barva	délka	kat.číslo	
dub nelakovaný	270 cm	3102-000-270	

Schodový profil 25 x 20 mm (samolepící)



Profily jsou kaširované dubovou dýhou, která není lakovaná. Díky tomu můžete barvu dřeva dokonale sladit s barvou vaší podlahy. Hliníková konstrukce vám přinese požadovanou pevnost a přírodní povrch nerušeně naváže na okolní materiály.

barva	délka	kat.číslo	
dub nelakovaný	270 cm	3202-000-270	

AL profily PŘECHODOVÉ / samolepící a šroubovací

QR ceník







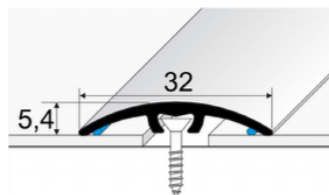






AL profily PŘECHODOVÉ / narážecí

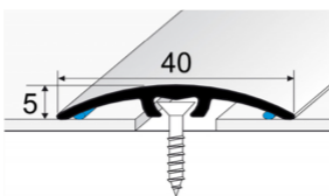
Přechod 32 mm, oblý - nivelace do 5 mm



Přechodový profil oblý o šířce 32 mm s upevněním kovovými trny v plastových hmoždinkách. Na spodní straně je opatřen proužky silikonu proti vnikání nečistot a klepání. Zátěž \gg

barva	délka	kat. číslo	délka	kat. číslo
ELOXOVANÉ PROFILY – narážecí				
zlatá E00	270 cm	3-66-2700 1		
stříbro E01	270 cm	3-66-2701 1	93 cm	3-66-9301 1
šampaň E02	270 cm	3-66-2702 1	93 cm	3-66-9302 1
bronz E03	270 cm	3-66-2703 1		
inox kart. E07	270 cm	3-66-2707 1	93 cm	3-66-9307 1
PROFILY S FÓLÍÍ – narážecí				
buk E08	270 cm	3-66-2708 1	93 cm	3-66-9308 1
buk světlý E28	270 cm	3-66-2728 1		
buk červený E38	270 cm	3-66-2738 1	93 cm	3-66-9338 1
dub E09	270 cm	3-66-2709 1		
dub světlý E29	270 cm	3-66-2729 1	93 cm	3-66-9329 1
olše E23	270 cm	vyprodáno	93 cm	3-66-9323 1
javor E25	270 cm	3-66-2725 1	93 cm	3-66-9325 1
afrezia E33	270 cm	3-66-2733 1		
dub bělený E901	270 cm	3-66-27901 1		
dub mocca E902	270 cm	3-66-27902 1		
dub arctic E904	270 cm	3-66-27904 1		

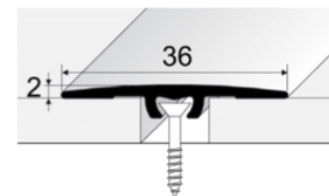
Přechod 40 mm, oblý - nivelace do 6 mm



Přechodový profil oblý o šířce 40 mm s upevněním kovovými trny v plastových hmoždinkách. Na spodní straně je opatřen proužky silikonu proti vnikání nečistot a klepání. Zátěž \gg

barva	délka	kat. číslo	délka	kat. číslo
ELOXOVANÉ PROFILY – narážecí				
zlatá E00	270 cm	3-64-2710 1	93 cm	3-64-9310 1
stříbro E01	270 cm	3-64-2711 1	93 cm	3-64-9311 1
šampaň E02	270 cm	3-64-2712 1	93 cm	3-64-9312 1
bronz E03	270 cm	3-64-2713 1	93 cm	3-64-9313 1
oliva E04	270 cm	vyprodáno	93 cm	3-64-9314 1
inox kart. E07	270 cm	3-64-2717 1	93 cm	3-64-9317 1
PROFILY S FÓLÍÍ – narážecí				
buk E08	270 cm	3-64-2718 1		
buk světlý E28	270 cm	3-64-2728 1		
dub E09	270 cm	3-64-2719 1		
dub světlý E29	270 cm	3-64-2729 1		
javor E25	270 cm	3-64-2725 1		
afrezia E33	270 cm	vyprodáno	93 cm	3-64-9333 1
dub bělený E901	270 cm	3-64-27901 1		
dub mocca E902	270 cm	3-64-27902 1		
dub antik E903	270 cm	3-64-27903 1		
dub arctic E904	270 cm	3-64-27904 1		

Přechod 36 mm, plochý



Přechodový profil plochý o šířce 36 mm s upevněním kovovými trny v plastových hmoždinkách. Je určen pro přechod podlah o stejné výšce. Zátěž \gg

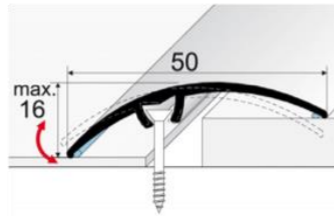
barva	délka	kat. číslo
ELOXOVANÉ PROFILY – narážecí		
stříbro E01	270 cm	3-68-2701 1
šampaň E02	270 cm	3-68-2702 1
inox kart. E07	270 cm	3-68-2707 1

QR ceník



AL profily PŘECHODOVÉ / narážecí

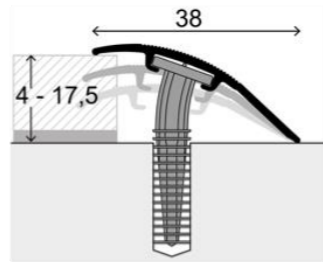
Přechod 50 mm, obly - nivelace do 16 mm



Přechodový profil obly o šířce 50 mm s upevněním kovovými trny v plastových hmoždinkách. Na spodní straně je opatřen proužky silikonu proti vnikání nečistot a klepání. Zátěž $\uparrow\uparrow$

barva	délka	kat. číslo	délka	kat. číslo
ELOXOVANÉ PROFILY – narážecí				
zlatá E00	270 cm	3-65-2710 1	93 cm	3-65-9310 1
stříbro E01	270 cm	3-65-2711 1	93 cm	3-65-9311 1
šampaň E02	270 cm	3-65-2712 1	93 cm	3-65-9312 1
bronz E03	270 cm	3-65-2713 1	93 cm	3-65-9313 1
inox kart. E07	270 cm	3-65-2717 1	93 cm	3-65-9317 1
PROFILY S FÓLIÍ – narážecí				
buk E08	270 cm	3-65-2718 1	93 cm	3-65-9318 1
buk světlý E28	270 cm	3-65-2728 1	93 cm	3-65-9328 1
dub E09	270 cm	3-65-2719 1	93 cm	3-65-9319 1
dub světlý E29	270 cm	3-65-2729 1	93 cm	3-65-9329 1
olše E23	270 cm	3-65-2723 1	93 cm	vyprodáno
javor E25	270 cm	3-65-2725 1	93 cm	3-65-9325 1
borovice E30	270 cm	vyprodáno	93 cm	3-65-9330 1
eben E4501	270 cm	vyprodáno	93 cm	3-65-934501 1
dub bělený 901	270 cm	3-65-27901 1	93 cm	3-65-93901 1
dub mocca 902	270 cm	3-65-27902 1	93 cm	3-65-93902 1
dub antik 903	270 cm	3-65-27903 1	93 cm	3-65-93903 1
dub arctic 904	270 cm	3-65-27904 1	93 cm	3-65-93904 1

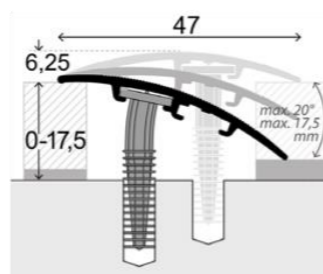
PRINZ - D.O.S. / Přechod 38 mm, nivelace 4 - 17,5 mm



Přechodový profil obly o šířce 38 mm s upevněním plastovým trnem. Je určen pro přechod podlah o rozdílu výšek 0 - 17,5 mm. Zátěž $\uparrow\uparrow$

ELOXOVANÉ PROFILY – narážecí			
zlatá P10	90 cm	205 20 10 090	
sahara P13	90 cm	205 20 13 090	
PROFILY S FÓLIÍ – narážecí			
buk P20	90 cm	206 40 20 090	
javor P22	90 cm	206 40 22 090	
třešeň P23	90 cm	206 40 23 090	
ořech P24	90 cm	206 40 24 090	

PRINZ - D.O.S. / Přechod 47 mm, nivelace 0 - 17,5 mm



Přechodový profil obly o šířce 47 mm s upevněním plastovým trnem. Je opatřen dvěma drážkami pro umístění trnů pro přizpůsobení potřebnému převýšení. Zátěž $\uparrow\uparrow$

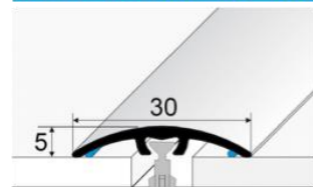
ELOXOVANÉ PROFILY – narážecí			
havana P14	270 cm	209 20 14 270	
PROFILY S FÓLIÍ – narážecí			
dub světlý P25	270 cm	209 40 25 270	
třešeň P23	270 cm	209 40 23 270	

QR ceník




AL profily PŘECHODOVÉ / samolepící i narážecí

Přechod 30 mm, oblý - (samolepící, narážecí)

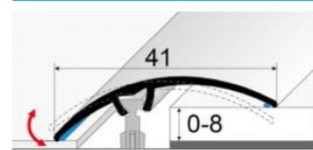


Přechodový profil oblý o šířce 30 mm s upevněním trny nebo samolepící. Je vhodný zejména pro přechod podlah o stejné výšce, ale dokáže překonat i rozdíl výšek do 3 mm. Zátěž ↗↘

barva	délka	kat.číslo	délka	kat.číslo
ELOXOVANÉ PROFILY – samolepící s trnem				
zlatá 03	270 cm	E-EK101-03-270	93 cm	E-EK101-03-093
PROFILY S FÓLÍÍ – samolepící s trnem				
wenge 0P	270 cm	E-EK111-0P-270	93 cm	E-EK111-0P-093
javor 1P	270 cm	E-EK111-1P-270	93 cm	E-EK111-1P-093
dub 2E	270 cm	E-EK111-2E-270	93 cm	E-EK111-2E-093
dub 2P	270 cm	E-EK111-2P-270	93 cm	E-EK111-2P-093
dub 3E	270 cm	E-EK111-3E-270	93 cm	E-EK111-3E-093
dub 3P	270 cm	E-EK111-3P-270	93 cm	E-EK111-3P-093
dub 4P	270 cm	E-EK111-4P-270	93 cm	E-EK111-4P-093
kaštan 6E	270 cm	E-EK111-6E-270	93 cm	E-EK111-6E-093
dub bílý 6P	270 cm	E-EK111-6P-270	93 cm	E-EK111-6P-093
ořech 9E	270 cm	E-EK111-9E-270	93 cm	E-EK111-9E-093




Přechod 41 mm, oblý - (samolepící, narážecí)

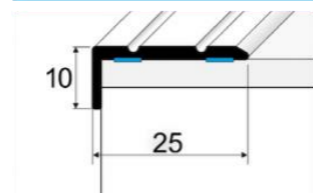


Přechodový profil oblý o šířce 41 mm s upevněním trny nebo samolepící. Je vhodný zejména pro přechod podlah o stejné výšce, ale dokáže překonat i rozdíl výšek do 8 mm. Zátěž ↗↘

barva	délka	kat.číslo	délka	kat.číslo
ELOXOVANÉ PROFILY – samolepící s trnem				
zlatá 03	270 cm	E-EK202-03-270	93 cm	E-EK202-03-093
PROFILY S FÓLÍÍ – samolepící s trnem				
wenge 0P	270 cm	E-EK222-0P-270	93 cm	E-EK222-0P-093
javor 1P	270 cm	E-EK222-1P-270	93 cm	vyprodáno
dub 2P	270 cm	E-EK222-2P-270	93 cm	vyprodáno
dub 3P	270 cm	E-EK222-3P-270	93 cm	E-EK222-3P-093
dub 4P	270 cm	E-EK222-4P-270	93 cm	E-EK222-4P-093
kaštan 6E	270 cm	E-EK222-6E-270	93 cm	E-EK222-6E-093
dub bílý 6P	270 cm	E-EK222-6P-270	93 cm	E-EK222-6P-093
ořech 9E	270 cm	E-EK222-9E-270	93 cm	E-EK222-9E-093



Schodový profil 25x10mm (samolepící)



Schodový profil 25x10mm, samolepící. Zátěž ↗↘

barva	délka	kat.číslo	délka	kat.číslo
PROFILY S FÓLÍÍ – samolepící s trnem				
javor 1P	270 cm	E-E6316-1P-270	135 cm	E-E6316-1P-135
dub 2E	270 cm	E-E6316-2E-270	135 cm	E-E6316-2E-135
dub 2P	270 cm	E-E6316-2P-270	135 cm	E-E6316-2P-135
kaštan 6E	270 cm	E-E6316-6E-270	135 cm	E-E6316-6E-135
dub bílý 6P	270 cm	E-E6316-6P-270	135 cm	E-E6316-6P-135
ořech 9E	270 cm	E-E6316-9E-270	135 cm	E-E6316-9E-135



1. Montážní trn vsunutý do drážky
2. Elastické lepidlo
3. Fólie s imitací dřeva

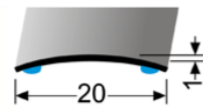
QR ceník



Profily PŘECHODOVÉ / nerezové

Přechod 20 mm Küberit 471 SK, oblý - nerezový - leštěný, kartáčovaný (samolepící)

KÜBERIT

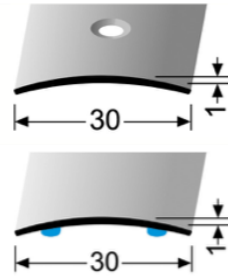


Lehký nerezový profil samolepící. Je určen k přechodu podlah v místech s menší zátěží - byty, kanceláře. Nízká zátěž ↗

barva	délka	kat.číslo	délka	kat.číslo
NEREZ – leštěná				
nerez samolepící F8	270 cm	215 471 4085	100 cm	215 471 4081
NEREZ – kartáčovaná				
nerez samolepící F8G	270 cm	215 471 4025	100 cm	215 471 4021

Přechod 30 mm Küberit 451, 451 SK, oblý - nerezový - leštěný, kartáčovaný (šroubovací, samolepící)

KÜBERIT

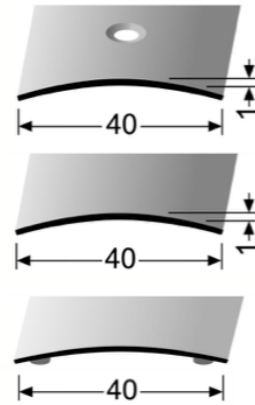


Lehký nerezový profil s upevněním šrouby nebo samolepící. Je určen k přechodu podlah v místech s menší zátěží - byty, kanceláře. Nízká zátěž ↗

NEREZ – leštěná				
nerez šroubovací F8	270 cm	312 510 85	100 cm	312 510 81
nerez samolepící F8	270 cm	215 510 85	100 cm	215 510 81
NEREZ – kartáčovaná				
nerez šroubovací F8G	270 cm	312 510 25	100 cm	312 510 21
nerez samolepící F8G	270 cm	215 510 25	100 cm	215 510 21

Přechod 40 mm Küberit 454, 454 SK, 454 U, oblý - nerezový - leštěný, kartáčovaný (šroubovací, nevrtaný, samolepící)

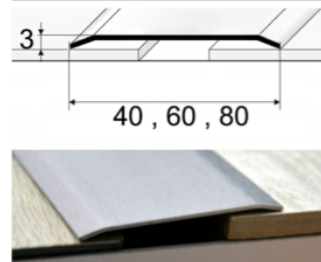
KÜBERIT



Lehký nerezový profil s upevněním šrouby nebo samolepící. Je určen k přechodu podlah v místech s menší zátěží - byty, kanceláře. Nízká zátěž ↗

NEREZ – leštěná				
nerez šroubovací F8	270 cm	312 540 85	100 cm	312 540 81
nerez nevrtaný F8	270 cm	211 540 85	100 cm	211 540 81
nerez samolepící F8	270 cm	215 540 85	100 cm	215 540 81
NEREZ – kartáčovaná				
nerez šroubovací F8G	270 cm	312 540 25	100 cm	312 540 21
nerez nevrtaný F8G	270 cm	211 540 25	100 cm	211 540 21
nerez samolepící F8G	270 cm	215 540 25	100 cm	215 540 21

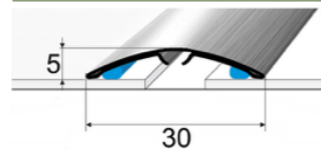
Přechod 40, 60, 80 mm, z masivní leštěné nebo kartáčované nerez



Nerezové profily jsou nevrtané, bez lepidla. Doporučujeme lepit vhodnými lepidly - (např. Mamut)
Na zakázku je možné vyrobit profily jiných délek a šířek (min. 10ks). Zátěž ↗↗↗

Přechod 40 mm, NEREZ, tl. 1,2 mm				
leštěná	250 cm	1405-N00-250	100 cm	1405-N00-100
kartáčovaná	250 cm	1405-N01-250	100 cm	1405-N01-100
Přechod 60 mm, NEREZ, tl. 1,2 mm				
leštěná	250 cm	1605-N00-250	100 cm	1605-N00-100
kartáčovaná	250 cm	1605-N01-250	100 cm	1605-N01-100
Přechod 80 mm, NEREZ, tl. 1,5 mm				
leštěná	250 cm	1805-N00-250	100 cm	1805-N00-100
kartáčovaná	250 cm	1805-N01-250	100 cm	1805-N01-100

Přechod 30 a 60 mm, z kartáčované nerez (narážecí i samolepící)



Luxusní profily z dvojitého ohýbaného nerezového plechu jsou opatřeny drážkou, plastovými trny i lepidlem. Zátěž ↗↗

Přechod 60 mm, NEREZ, tl. 1 mm - pouze samolepící bez drážky a trnů				
kartáčovaná	100 cm	S8281-100		

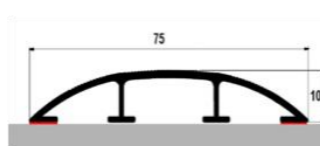
Profily PŘECHODOVÉ / nerezové

QR ceník



Profily PŘECHODOVÉ / pro vedení kabelů

Hliníkový přechodový profil 75 mm pro vedení kabelů (samolepící)

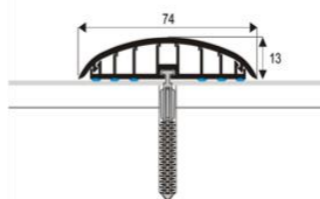


Samolepící přechodový profil o šířce 75 mm. Je určen pro vedení **SLABOPROUDÝCH** kabelů (audio, video, síť,...) na podlaze i na stěně. **POZOR !!! Veškeré vodiče musí mít neporušenou izolaci, jinak může dojít ke zkratu - hliník je vodivý kov !!! Zátěž ⚡**
(byty, kanceláře - chůze, lehké poštovní vozíky. Profil není dimenzován pro zátěž paletovacích vozíků a jiných přepravních prostředků).




barva	délka	kat.číslo	délka	kat.číslo
PROFILY ELOXOVANÉ – samolepící				
stříbro P11	200 cm	1752-E01-200	100 cm	1752-E01-100
oliva E04	200 cm	vyprodáno	100 cm	1752-E04-100
PROFILY S FÓLÍÍ – samolepící				
buk E08	200 cm	1752-E08-200	100 cm	1752-E08-100
třešeň P23	200 cm	1752-P23-200	100 cm	1752-P23-100
ořech P24	200 cm	1752-P24-200	100 cm	1752-P24-100
dub světlý P25	200 cm	1752-P25-200	100 cm	1752-P25-100
teak antik P21	200 cm	1752-P21-200	100 cm	1752-P21-100
javor P22	200 cm	1752-P22-200	100 cm	1752-P22-100
dub bílý P26	200 cm	1752-P26-200	100 cm	1752-P26-100
dub P25A	200 cm	1752-P25A-200	100 cm	1752-P25A-100
wenge P02	200 cm	1752-P02-200	100 cm	1752-P02-100
dub rustical P62	200 cm	1752-P62-200	100 cm	1752-P62-100
dub mocca E902	200 cm	1752-E902-200	100 cm	vyprodáno
dub béžový H62	200 cm	1752-H62-200	100 cm	1752-H62-100
dub šedý H61	200 cm	1752-H61-200	100 cm	1752-H61-100
dub krémový H64	200 cm	1752-H64-200	100 cm	1752-H64-100
ořech H81	200 cm	1752-H81-200	100 cm	1752-H81-100
dub sv. šedý H65	200 cm	1752-H65-270	100 cm	1752-H65-100
dub drásaný P301	200 cm	1752-P301-200	100 cm	1752-P301-100

VOLTA - PVC přechodový profil 74 mm pro vedení kabelů (samolepící i upevnění na trn)



Dvoudílný přechodový profil o šířce 74 mm. Je určen pro vedení kabelů na podlaze i na stěně. **POZOR !!! Veškeré vodiče musí mít neporušenou izolaci !!! Zátěž ⚡**


PVC PROFILY				
dub světlý	200 cm	V-G0-200	100 cm	V-G0-100
dub	200 cm	V-G3-200	100 cm	V-G3-100
stříbro	200 cm	V-62-200	100 cm	V-62-100
dub H6	200 cm	V-H6-200	100 cm	V-H6-100
jilm	200 cm	V-F6-200	100 cm	V-F6-100
pinie	200 cm	V-F9-200	100 cm	V-F9-100
dub	200 cm	V-K5-200	100 cm	V-K5-100
dub	200 cm	V-K7-200	100 cm	V-K7-100
grafit	200 cm	V-W6-200	100 cm	V-W6-100
bílá	200 cm	V-J2-200	100 cm	V-J2-100



Stříbro
62



Dub
G3




Pinie
F9



Dub
K7




Dub
K5



Dub světlý
G0



Jilm
F6



Grafit
W6



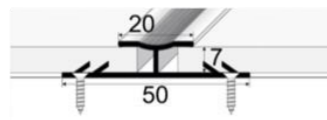
Bílá
J2



Dub
H6

QR ceník

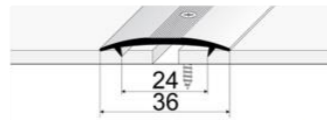




Spojovací kobercový profil 20 mm (šroubovací)

Přechodový profil pro spojení kobercových ploch do tloušťky 7 mm. Obě strany profilu jsou opatřeny zpětnými zoubky, které zabraňují vyklouznutí koberce. Zátěž >>

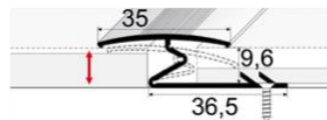
barva	délka	kat.číslo	
ELOXOVANÉ PROFILY – šroubovací			
zlatá E00	200 cm	C-61-2000	
stříbro E01	200 cm	C-61-2001	



Spojovací kobercový profil 36 mm (šroubovací)

Přechodový profil pro spojení kobercových ploch libovolné tloušťky. Na spodní straně je profil opatřen zpětnými zoubky, které zabraňují vyklouznutí koberce. Zátěž >>

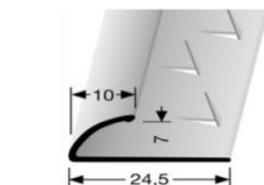
barva	délka	kat.číslo	
ELOXOVANÉ PROFILY – šroubovací			
stříbro E01	200 cm	C-68-2001	
šampaň E02	200 cm	C-68-2002	
inox kart. E07	200 cm	C-68-2007	



Spojovací kobercový a podlahový profil 35 mm (šroubovací)

Profil pro spojení kobercových ploch s libovolnou podlahovou krytinou. Díky jeho konstrukci se může přizpůsobit výšce spojovaných podlah do 10 mm. Zátěž >>

barva	délka	kat.číslo	
ELOXOVANÉ PROFILY – šroubovací			
zlatá E00	200 cm	C-69-2000	
stříbro E01	200 cm	C-69-2001	
šampaň E02	200 cm	C-69-2002	
inox kart. E07	200 cm	C-69-2007	




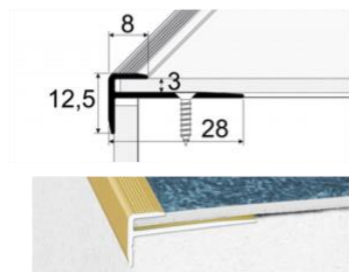
Ukončovací kobercový profil do 7 mm Küberit 390 T (šroubovací)

KÜBERIT

Ukončovací profil pro koberce nebo podlahové krytiny do 7 mm. Profil je opatřen zoubky proti vysmeknutí upevněné krytiny. Zátěž >>

barva	délka	kat.číslo	
ELOXOVANÉ PROFILY – šroubovací			
stříbro F4	270 cm	217 900 45-T	
im.nerezi kart. F2G	270 cm	217 900 25-T	


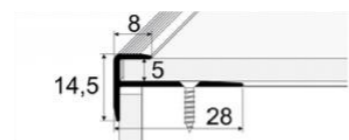
AL profily SCHODOVÉ / pro všechny podlahové krytiny 2 - 15,5 mm



Schodový profil pro krytiny do 3 mm (šroubovací)

Schodový profil pro zasunutí podlahové krytiny o tloušťce do 3 mm. Je určen k ochraně hrany schodu a jejímu estetickému ukončení. Zátěž >>

barva	délka	kat.číslo	délka	kat.číslo
ELOXOVANÉ PROFILY – šroubovací				
zlatá E00	270 cm	C-23-2700		
stříbro E01	270 cm	C-23-2701	120 cm	C-23-1201
šampaň E02	270 cm	C-23-2702	120 cm	C-23-1202
bronz E03	270 cm	C-23-2703		
sahara E20	270 cm	C-23-2720	120 cm	C-23-1220
inox kart. E07	270 cm	C-23-2707	120 cm	C-23-1207



Schodový profil pro krytiny do 5 mm (šroubovací)

Schodový profil pro zasunutí podlahové krytiny o tloušťce do 5 mm. Je určen k ochraně hrany schodu a jejímu estetickému ukončení. Zátěž >>

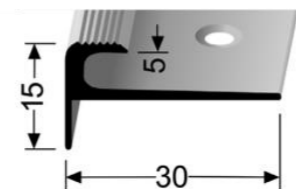
barva	délka	kat.číslo	délka	kat.číslo
ELOXOVANÉ PROFILY – šroubovací				
zlatá E00	270 cm	C-24-2700		
stříbro E01	270 cm	C-24-2701	120 cm	C-24-1201
šampaň E02	270 cm	C-24-2702	120 cm	C-24-1202
bronz E03	270 cm	C-24-2703		
sahara E20	270 cm	C-24-2720		
inox kart. E07	270 cm	C-24-2707	120 cm	C-24-1207



AL profily SCHODOVÉ / pro lino, vinyl, PVC a koberce

Schodový profil Küberit 807 pro krytiny do 5 mm (šroubovací)

KÜBERIT

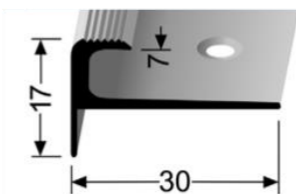


Schodový profil pro zasunutí podlah. krytiny o tloušťce do 5 mm. Je určen k ochraně hrany schodu a jejímu estetickému ukončení. Zátěž >>

barva	délka	kat.číslo
ELOXOVANÉ PROFILY – šroubovací		
stříbro F4	250 cm	317 070 44
sahara F9	250 cm	317 070 94
zlatá F5	250 cm	317 070 54
bronz F6	250 cm	317 070 64
im. nerezí F2	250 cm	317 070 24

Schodový profil Küberit 808 pro krytiny do 7 mm (šroubovací)

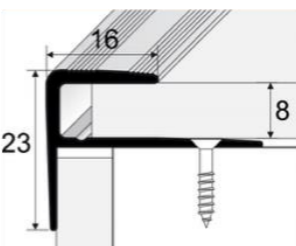
KÜBERIT



Schodový profil pro zasunutí podlah. krytiny o tloušťce do 7 mm. Je určen k ochraně hrany schodu a jejímu estetickému ukončení. Zátěž >>

ELOXOVANÉ PROFILY – šroubovací		
stříbro F4	250 cm	317 080 44
sahara F9	250 cm	317 080 94
zlatá F5	250 cm	317 080 54
bronz F6	250 cm	317 080 64
im. nerezí F2	250 cm	317 080 24

Schodová hrana pro laminát 8 mm



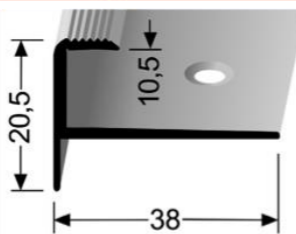
Schodový profil pro zasunutí laminátové podlahy nebo jiné podlahové krytiny o tloušťce do 8 mm. Je určen k ochraně hrany schodu. Zátěž >>

ELOXOVANÉ PROFILY – šroubovací		
zlatá E00	270 cm	3-60-2700
stříbro E01	270 cm	3-60-2701
šampaň E02	270 cm	3-60-2702
bronz E03	270 cm	3-60-2703
PROFILY S FÓLIÍ – šroubovací		
buk E08	270 cm	3-60-2708
dub E09	270 cm	3-60-2709
olše E23	270 cm	3-60-2723
dub bělený E901	270 cm	3-60-27901
dub mocca E902	270 cm	3-60-27902
dub antik E903	270 cm	3-60-27903
dub arctic E904	270 cm	3-60-27904
třešeň E22	270 cm	3-60-2722
javor E25	270 cm	3-60-2725



Schodový profil Küberit 811 pro krytiny do 10,5 mm (šroubovací)

KÜBERIT

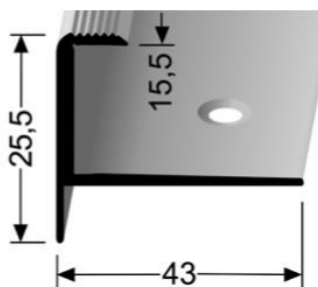


Schodový profil pro zasunutí podlah. krytiny o tloušťce do 10,5 mm. Je určen k ochraně hrany schodu a jejímu estetickému ukončení. Zátěž >>

ELOXOVANÉ PROFILY – šroubovací		
stříbro F4	250 cm	317 210 44
sahara F9	250 cm	317 210 94
bronz F6	250 cm	317 210 64
im. nerezí F2	250 cm	317 210 24

Schodový profil Küberit 813 pro krytiny do 15,5 mm (šroubovací)

KÜBERIT



Schodový profil pro zasunutí podlah. krytiny o tloušťce do 15,5 mm. Je určen k ochraně hrany schodu a jejímu estetickému ukončení. Zátěž >>

ELOXOVANÉ PROFILY – šroubovací		
stříbro F4	250 cm	317 230 44
bronz F6	250 cm	317 230 64
im. nerezí F2	250 cm	317 230 24

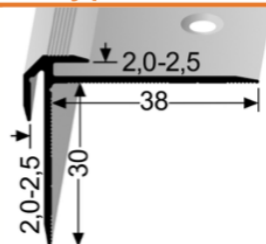
QR ceník



AL profily SCHODOVÉ / pro lino, vinyl, PVC a koberce

Schodový profil Küberit 832 pro krytiny 2 - 2,5 mm (šroubovací)

KÜBERIT

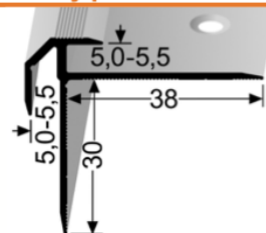


Schodový profil pro zasunutí podlah. krytiny o tloušťce 2 - 2,5 mm. Je určen k ochraně hrany schodu a jejímu estetickému ukončení. Zátěž ↗↘

barva	délka	kat. číslo
ELOXOVANÉ PROFILY – šroubovací		
stříbro F4	250 cm	323 832 0044
sahara F9	250 cm	323 832 0094
bronz F6	250 cm	323 832 0064
im. nerez F2	250 cm	323 832 0024

Schodový profil Küberit 835 pro krytiny 5 - 5,5 mm (šroubovací)

KÜBERIT

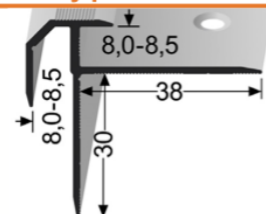


Schodový profil pro zasunutí podlah. krytiny o tloušťce 5 - 5,5 mm. Je určen k ochraně hrany schodu a jejímu estetickému ukončení. Zátěž ↗↘

barva	délka	kat. číslo
ELOXOVANÉ PROFILY – šroubovací		
stříbro F4	250 cm	323 835 0044
sahara F9	250 cm	323 835 0094
zlatá F5	250 cm	323 835 0054
bronz F6	250 cm	323 835 0064
im. nerez F2	250 cm	323 835 0024

Schodový profil Küberit 838 pro krytiny 8 - 8,5 mm (šroubovací)

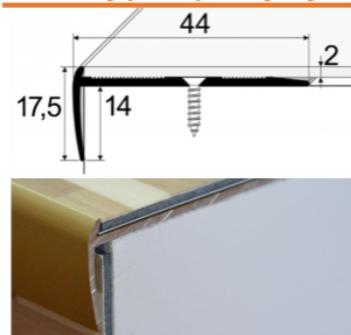
KÜBERIT



Schodový profil pro zasunutí podlah. krytiny o tloušťce 8 - 8,5 mm. Je určen k ochraně hrany schodu a jejímu estetickému ukončení. Zátěž ↗↘

barva	délka	kat. číslo
ELOXOVANÉ PROFILY – šroubovací		
stříbro F4	250 cm	323 838 0044
sahara F9	250 cm	323 838 0094
zlatá F5	250 cm	323 838 0054
bronz F6	250 cm	323 838 0064
im. nerez F2	250 cm	323 838 0024

Schodový profil pro krytiny do 2 mm (šroubovací)

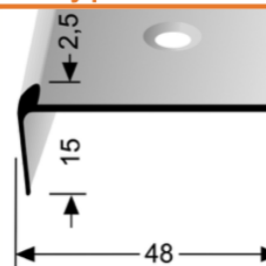


Schodový profil pro ukončení podlahové krytiny o tloušťce do 2 mm. Je určen k ochraně hrany schodu a jejímu estetickému ukončení. Zátěž ↗↘

barva	délka	kat. číslo	délka	kat. číslo
ELOXOVANÉ PROFILY – šroubovací				
zlatá E00	270 cm	C-25-2700		
stříbro E01	270 cm	C-25-2701	120 cm	C-25-1201
šampaň E02	270 cm	C-25-2702	120 cm	C-25-1202
bronz E03	270 cm	C-25-2703		
inox hl. E71	270 cm	C-25-2771	120 cm	C-25-1271

Schodový profil Küberit 859 pro krytiny do 2,5 mm (šroubovací)

KÜBERIT



Schodový profil pro ukončení podlah. krytiny o tloušťce 2,5 mm. Je určen k ochraně hrany schodu a jejímu estetickému ukončení. Zátěž ↗↘

barva	délka	kat. číslo
ELOXOVANÉ PROFILY – šroubovací		
stříbro F4	250 cm	323 590 44
sahara F9	250 cm	323 590 94
zlatá F5	250 cm	323 590 54
bronz F6	250 cm	323 590 64
im. nerez F2	250 cm	323 590 24

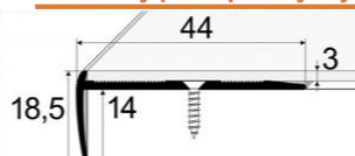
AL profily SCHODOVÉ / pro lino, vinyl, PVC a koberce

QR ceník



AL profily SCHODOVÉ / pro lino, vinyl, PVC a koberce

Schodový profil pro krytiny do 3 mm (šroubovací)

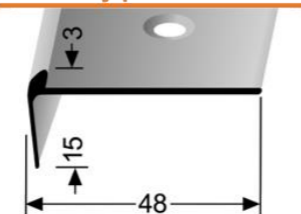


Schodový profil pro ukončení podlahové krytiny o tloušťce do 3 mm. Je určen k ochraně hrany schodu a jejímu estetickému ukončení. Zátěž \rightsquigarrow

barva	délka	kat.číslo	délka	kat.číslo
ELOXOVANÉ PROFILY – šroubovací				
zlatá E00	270 cm	C-26-2700	120 cm	C-26-1200
stříbro E01	270 cm	C-26-2701	120 cm	C-26-1201
šampaň E02	270 cm	C-26-2702	120 cm	C-26-1202
bronz E03	270 cm	C-26-2703		
inox hl. E71	270 cm	C-26-2771	120 cm	C-26-1271

Schodový profil Küberit 860 pro krytiny do 3 mm (šroubovací)

KÜBERIT

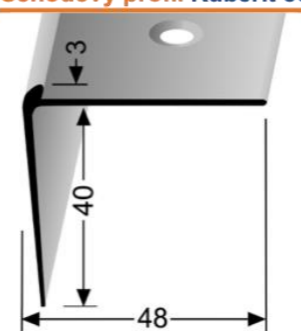


Schodový profil pro ukončení podlah. krytiny o tloušťce 3 mm. Je určen k ochraně hrany schodu a jejímu estetickému ukončení. Zátěž \rightsquigarrow

ELOXOVANÉ PROFILY – šroubovací			
stříbro F4	250 cm	323 600 44	
sahara F9	250 cm	323 600 94	
bronz F6	250 cm	323 600 64	
im. nerezí F2	250 cm	323 600 24	

Schodový profil Küberit 862 pro krytiny do 3 mm (šroubovací)

KÜBERIT

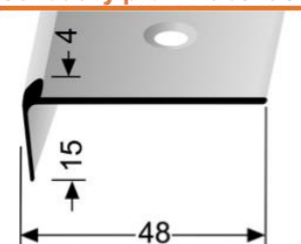


Schodový profil pro ukončení podlah. krytiny o tloušťce 3 mm. Je určen k ochraně hrany schodu a jejímu estetickému ukončení. Zátěž \rightsquigarrow

ELOXOVANÉ PROFILY – šroubovací			
stříbro F4	250 cm	323 620 44	
sahara F9	250 cm	323 620 94	
bronz F6	250 cm	323 620 64	
im. nerezí F2	250 cm	323 620 24	

Schodový profil Küberit 861 pro krytiny do 4 mm (šroubovací)

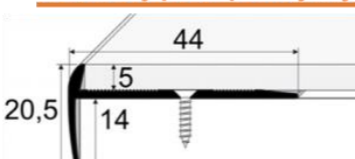
KÜBERIT



Schodový profil pro ukončení podlah. krytiny o tloušťce 4 mm. Je určen k ochraně hrany schodu a jejímu estetickému ukončení. Zátěž \rightsquigarrow

ELOXOVANÉ PROFILY – šroubovací			
stříbro F4	250 cm	323 610 44	
sahara F9	250 cm	323 610 94	
im. nerezí F2	250 cm	323 610 24	

Schodový profil pro krytiny do 5 mm (šroubovací)

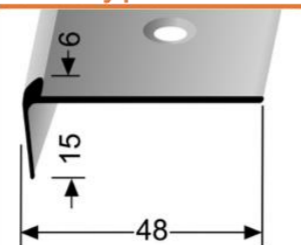


Schodový profil pro ukončení podlahové krytiny o tloušťce do 5 mm. Je určen k ochraně hrany schodu a jejímu estetickému ukončení. Zátěž \rightsquigarrow

ELOXOVANÉ PROFILY – šroubovací				
zlatá E00	270 cm	C-27-2700	120 cm	C-27-1200
šampaň E02	270 cm	C-27-2702		

Schodový profil Küberit 864 pro krytiny do 6 mm (šroubovací)

KÜBERIT



Schodový profil pro ukončení podlah. krytiny o tloušťce 6 mm. Je určen k ochraně hrany schodu a jejímu estetickému ukončení. Zátěž \rightsquigarrow

ELOXOVANÉ PROFILY – šroubovací			
stříbro F4	250 cm	323 640 44	
sahara F9	250 cm	323 640 94	
bronz F6	250 cm	323 640 64	
im. nerezí F2	250 cm	323 640 24	

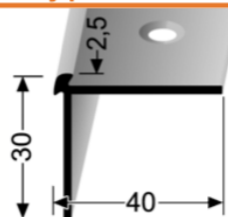
QR ceník



AL profily SCHODOVÉ / pro lino, vinyl, PVC a koberce

Schodový profil Küberit 870 pro krytiny do 2,5 mm (šroubovací)

KÜBERIT

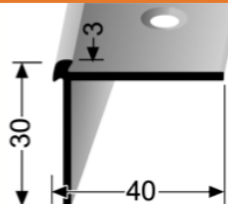


Schodový profil pro ukončení podlah. krytiny o tloušťce do 2,5 mm. Je určen k ochraně hrany schodu a jejímu estetickému ukončení. Zátěž ↗↗

barva	délka	kat. číslo
ELOXOVANÉ PROFILY – šroubovací		
stříbro F4	250 cm	323 700 44
sahara F9	250 cm	323 700 94
zlatá F5	250 cm	323 700 54
bronz F6	250 cm	323 700 64
im. nerezí F2	250 cm	323 700 24
černá F16-RAL9005	250 cm	323 870 7014

Schodový profil Küberit 871 pro krytiny do 3 mm (šroubovací)

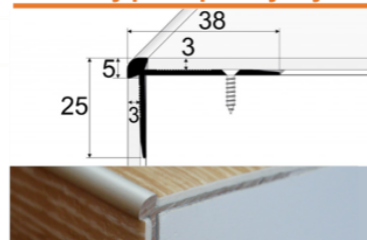
KÜBERIT



Schodový profil pro ukončení podlah. krytiny o tloušťce do 3 mm. Je určen k ochraně hrany schodu a jejímu estetickému ukončení. Zátěž ↗↗

barva	délka	kat. číslo
ELOXOVANÉ PROFILY – šroubovací		
stříbro F4	250 cm	323 710 44
sahara F9	250 cm	323 710 94
zlatá F5	250 cm	323 710 54
bronz F6	250 cm	323 710 64
im. nerezí F2	250 cm	323 710 24
černá F16-RAL9005	250 cm	323 871 7014

Schodový profil pro krytiny do 3 mm (šroubovací)

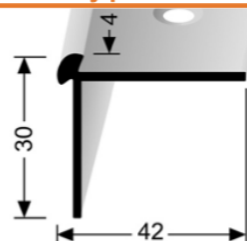


Schodový profil pro ukončení podlahové krytiny o tloušťce do 3 mm. Je určen k ochraně hrany schodu a jejímu estetickému ukončení. Zátěž ↗↗

barva	délka	kat. číslo	délka	kat. číslo
ELOXOVANÉ PROFILY – šroubovací				
zlatá E00	270 cm	C-28-2700		
stříbro E01	270 cm	C-28-2701	120 cm	C-28-1201
šampaň E02	270 cm	C-28-2702	120 cm	C-28-1202
bronz E03	270 cm	C-28-2703		
inox hl. E71	270 cm	C-28-2771	120 cm	C-28-1271

Schodový profil Küberit 872 pro krytiny do 4 mm (šroubovací)

KÜBERIT

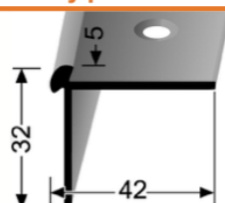


Schodový profil pro ukončení podlah. krytiny o tloušťce do 4 mm. Je určen k ochraně hrany schodu a jejímu estetickému ukončení. Zátěž ↗↗

barva	délka	kat. číslo
ELOXOVANÉ PROFILY – šroubovací		
stříbro F4	250 cm	323 872 0044
sahara F9	250 cm	323 872 0094
zlatá F5	250 cm	323 872 0054
im. nerezí F2	250 cm	323 872 0024

Schodový profil Küberit 873 pro krytiny do 5 mm (šroubovací)

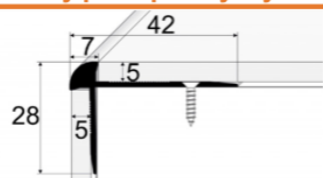
KÜBERIT



Schodový profil pro ukončení podlah. krytiny o tloušťce do 5 mm. Je určen k ochraně hrany schodu a jejímu estetickému ukončení. Zátěž ↗↗

barva	délka	kat. číslo
ELOXOVANÉ PROFILY – šroubovací		
stříbro F4	250 cm	323 730 44
sahara F9	250 cm	323 730 94
zlatá F5	250 cm	323 730 54
bronz F6	250 cm	323 730 64
im. nerezí F2	250 cm	323 730 24

Schodový profil pro krytiny do 5 mm (šroubovací)

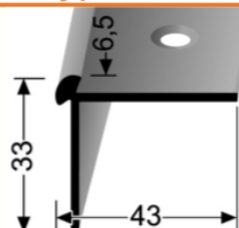


Schodový profil pro ukončení podlahové krytiny o tloušťce do 5 mm. Je určen k ochraně hrany schodu a jejímu estetickému ukončení. Zátěž ↗↗

barva	délka	kat. číslo	délka	kat. číslo
ELOXOVANÉ PROFILY – šroubovací				
zlatá E00	270 cm	C-29-2700	120 cm	C-29-1200
stříbro E01	270 cm	C-29-2701	120 cm	C-29-1201
šampaň E02	270 cm	C-29-2702	120 cm	C-29-1202
bronz E03	270 cm	C-29-2703		
inox hl. E71	270 cm	C-29-2771	120 cm	C-29-1271

Schodový profil Küberit 874 pro krytiny do 6,5 mm (šroubovací)

KÜBERIT



Schodový profil pro ukončení podlah. krytiny o tloušťce do 6,5 mm. Je určen k ochraně hrany schodu a jejímu estetickému ukončení. Zátěž ↗↗

barva	délka	kat. číslo
ELOXOVANÉ PROFILY – šroubovací		
stříbro F4	250 cm	323 740 44
sahara F9	250 cm	323 740 94
zlatá F5	250 cm	323 740 54
bronz F6	250 cm	323 740 64
im. nerezí F2	250 cm	323 740 24

AL profily SCHODOVÉ / pro lino, vinyl, PVC a koberce

QR ceník

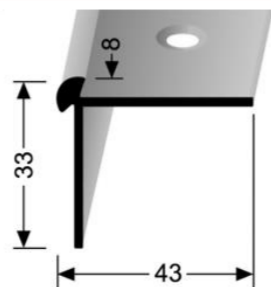




AL profily SCHODOVÉ / pro lino, vinyl, PVC a koberce

Schodový profil Küberit 875 pro krytiny do 8 mm (šroubovací)

KÜBERIT

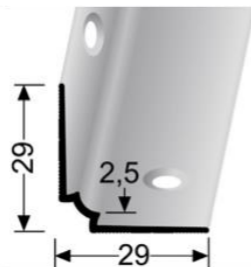


Schodový profil pro ukončení podlah. krytiny o tloušťce do 8 mm. Je určen k ochraně hrany schodu a jejímu estetickému ukončení. Zátěž ↗↗

barva	délka	kat.číslo
ELOXOVANÉ PROFILY – šroubovací		
stříbro F4	250 cm	323 750 44
sahara F9	250 cm	323 750 94
bronz F6	250 cm	323 750 64
im. nerezí F2	250 cm	323 750 24
černá F16-RAL9005	250 cm	323 875 7014

Schodový vnitřní profil Küberit 870 IW pro krytiny do 2,5 mm (šroubovací)

KÜBERIT

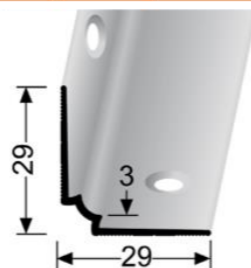


Schodový profil pro estetické spojení podlahové krytiny o tloušťce do 2,5 mm ve vnitřní hraně schodů. Zátěž ↗↗

ELOXOVANÉ PROFILY – šroubovací		
stříbro F4	250 cm	323 870 8044
sahara F9	250 cm	323 870 8094
zlatá F5	250 cm	323 870 8054
bronz F6	250 cm	323 870 8064
im. nerezí F2	250 cm	323 870 8024

Schodový vnitřní profil Küberit 871 IW pro krytiny do 3 mm (šroubovací)

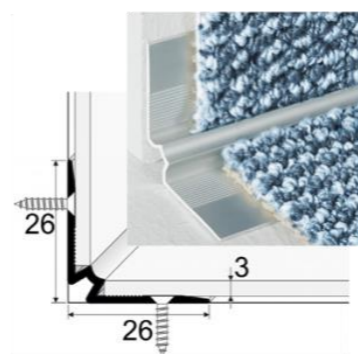
KÜBERIT



Schodový profil pro estetické spojení podlahové krytiny o tloušťce do 3 mm ve vnitřní hraně schodů. Zátěž ↗↗

ELOXOVANÉ PROFILY – šroubovací		
stříbro F4	250 cm	323 871 8044
im. nerezí F2	250 cm	323 871 8024
černá F16-RAL9005	250 cm	323 871 8714

Schodový vnitřní profil pro krytiny do 3 mm (šroubovací)

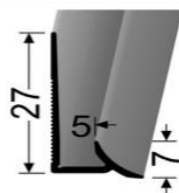


Estetická vnitřní schodová hrana pro spojení podlahové krytiny o tloušťce do 3 mm uvnitř schodu. Pro kombinaci se schodovými hranami. Zátěž ↗↗

barva	délka	kat.číslo	délka	kat.číslo
ELOXOVANÉ PROFILY – šroubovací				
zlatá E00			120 cm	C-30-1200
šampaň E02			120 cm	C-30-1202
bronz E03	270 cm	C-30-2703		

Schodový vnitřní profil Küberit 927 pro krytiny do 5 mm

KÜBERIT



Schodový profil pro estetické spojení podlahové krytiny o tloušťce do 5 mm ve vnitřní hraně schodů. Ke schodu doporučujeme přilepit vhodným lepidlem SIKA Bond T2, Mamut. Zátěž ↗↗

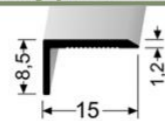
ELOXOVANÉ PROFILY – nevrtané		
stříbro F4	250 cm	320 927 0044
im. nerezí kart. F2G	250 cm	320 927 0024



AL profily SCHODOVÉ / samolepící a šroubovací

Schodový profil 15 x 8,5 mm Küberit 238 U hladký (nevrtaný)

KÜBERIT



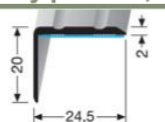
Hliníkový nevrtaný schodový profil pro přilepení na hranu schodu, lemování konvertorů, případně stěnový roh. **Vhodná i pro ohýbání do oblouku pomocí nářadí Küberit.**

barva	délka	kat. číslo
ELOXOVANÉ PROFILY – nevrtané		
im. nerez kart. F2G	270 cm	216 380 25
stříbro F4	270 cm	216 380 45



Schodový profil 24,5 x 20 mm Küberit 235 SK SBS (samolepící)

KÜBERIT

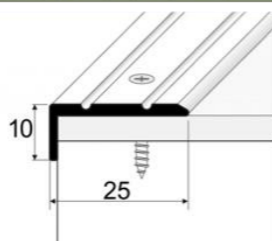


Hliníková schodová hrana samolepící, která má dvě protiskluzové drážky. Je určena pro krytí schodových hran. **Vhodná i pro ohýbání do oblouku pomocí nářadí Küberit.**

barva	délka	kat. číslo
ELOXOVANÉ PROFILY – samolepící		
černá F16 - RAL9005	300 cm	215 235 7018
bílá F15 - RAL9016	300 cm	215 235 7158



Schodová hrana 25 x 10 mm (šroubovací, samolepící)

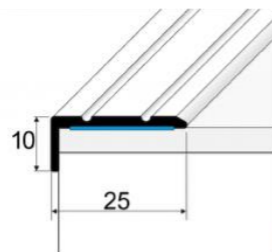


Schodový profil 25x10 mm s upevněním šrouby nebo samolepící. Je vhodný k estetické ochraně hrany schodu. Je opatřen dvěma protiskluznými drážkami. **Zátěž** ↗

barva	délka	kat. číslo	délka	kat. číslo
ELOXOVANÉ PROFILY – šroubovací				
zlatá E00	270 cm	3-31-2700	120 cm	3-31-1200
stříbro E01	270 cm	3-31-2701	120 cm	3-31-1201
šampaň E02	270 cm	3-31-2702	120 cm	3-31-1202
bronz E03	270 cm	3-31-2703	120 cm	3-31-1203
inox kart. E07	270 cm	3-31-2707	120 cm	3-31-1207

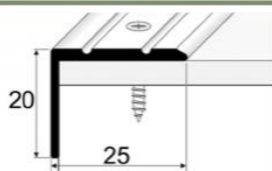


barva	délka	kat. číslo	délka	kat. číslo
ELOXOVANÉ PROFILY – samolepící				
zlatá E00	270 cm	3-31-2700 2	120 cm	3-31-1200 2
stříbro E01	270 cm	3-31-2701 2	120 cm	3-31-1201 2
šampaň E02	270 cm	3-31-2702 2	120 cm	3-31-1202 2
bronz E03	270 cm	3-31-2703 2	120 cm	3-31-1203 2
oliva E04	270 cm	3-31-2704 2	120 cm	3-31-1204 2
inox kart. E07	270 cm	3-31-2707 2	120 cm	3-31-1207 2
sahara E20	270 cm	3-31-2720 2	120 cm	3-31-1220 2



barva	délka	kat. číslo	délka	kat. číslo
PROFILY S FÓLÍÍ – samolepící				
buk E08	270 cm	3102-E08-270	120 cm	3102-E08-120
třešeň P23	270 cm	3102-P23-270	120 cm	3102-P23-120
ořech P24	270 cm	3102-P24-270	120 cm	3102-P24-120
dub světlý P25	270 cm	3102-P25-270	120 cm	3102-P25-120
teak antik P21	270 cm	3102-P21-270	120 cm	3102-P21-120
javor P22	270 cm	3102-P22-270	120 cm	3102-P22-120
dub bílý P26	270 cm	3102-P26-270	120 cm	3102-P26-120
dub P25A	270 cm	3102-P25A-270	120 cm	3102-P25A-120
wenge P02	270 cm	3102-P02-270	120 cm	3102-P02-120
dub rustical P62	270 cm	3102-P62-270	120 cm	3102-P62-120
dub béžový H62	270 cm	3102-H62-270	120 cm	3102-H62-120
dub šedý H61	270 cm	3102-H61-270	120 cm	3102-H61-120
dub krémový H64	270 cm	3102-H64-270	120 cm	3102-H64-120
dub sv. šedý H65	270 cm	3102-H65-270	120 cm	3102-H65-120
ořech H81	270 cm	3102-H81-270	120 cm	3102-H81-120
dub drásaný P301	270 cm	3102-P301-270	120 cm	3102-P301-120
dub mocca E902	270 cm	3-31-27902 2	120 cm	3-31-12902 2
buk rose E48	270 cm	3-31-2748 2	120 cm	3-31-1248 2
buk světlý E28	270 cm	3-31-2728 2	120 cm	3-31-1228 2
buk červený E38	270 cm	3-31-2738 2	120 cm	vyprodáno
dub E09	270 cm	3-31-2709 2	120 cm	3-31-1209 2
dub světlý E29	270 cm	3-31-2729 2	120 cm	3-31-1229 2
olše E23	270 cm	3-31-2723 2	120 cm	3-31-1223 2
třešeň E22	270 cm	3-31-2722 2	120 cm	vyprodáno
mahagon E24	270 cm	3-31-2724 2	120 cm	3-31-1224 2
javor E25	270 cm	3-31-2725 2	120 cm	vyprodáno
borovice E30	270 cm	3-31-2730 2	120 cm	vyprodáno
borovice bílá E35	270 cm	3-31-2735 2	120 cm	3-31-1235 2
hikora E32	270 cm	3-31-2732 2	120 cm	3-31-1232 2
afrezia E33	270 cm	3-31-2733 2	120 cm	3-31-1233 2
dub bělený E901	270 cm	3-31-27901 2	120 cm	3-31-12901 2
dub antik E903	270 cm	3-31-27903 2	120 cm	3-31-12903 2
dub arctic E904	270 cm	3-31-27904 2	120 cm	3-31-12904 2
dub topaz E14	270 cm	3-31-2714 2	120 cm	vyprodáno
dub vanila E15	270 cm	3-31-2715 2	120 cm	vyprodáno

Schodová hrana 25 x 20 mm (šroubovací, samolepící)



Schodový profil 25x20 mm s upevněním šrouby nebo samolepící. Je vhodný k estetické ochraně hrany schodu. Je opatřen dvěma protiskluznými drážkami. **Zátěž** ↗

barva	délka	kat. číslo	délka	kat. číslo
ELOXOVANÉ PROFILY – šroubovací				
zlatá E00	270 cm	3-36-2700	120 cm	3-36-1200
stříbro E01	270 cm	3-36-2701	120 cm	3-36-1201
šampaň E02	270 cm	3-36-2702	120 cm	3-36-1202
bronz E03	270 cm	3-36-2703	120 cm	3-36-1203
inox kart. E07	270 cm	3-36-2707	120 cm	3-36-1207



barva	délka	kat. číslo	délka	kat. číslo
ELOXOVANÉ PROFILY – samolepící				
zlatá E00	270 cm	3-36-2700 2	120 cm	3-36-1200 2
stříbro E01	270 cm	3-36-2701 2	120 cm	3-36-1201 2
šampaň E02	270 cm	3-36-2702 2	120 cm	3-36-1202 2
bronz E03	270 cm	3-36-2703 2	120 cm	3-36-1203 2
oliva E04	270 cm	3-36-2704 2	120 cm	3-36-1204 2
inox kart. E07	270 cm	3-36-2707 2	120 cm	3-36-1207 2
sahara E20	270 cm	3-36-2720 2	120 cm	3-36-1220 2

POKRAČOVÁNÍ NA str. 19

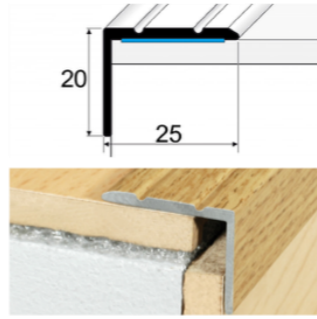
AL profily SCHODOVÉ / samolepící a šroubovací

QR ceník



AL profily SCHODOVÉ / samolepící a šroubovací

Schodová hrana 25 x 20 mm (šroubovací, samolepící) - POKRAČOVÁNÍ str. 18



Schodový profil 25x20mm s upevněním šrouby nebo samolepící. Je vhodný k estetické ochraně hrany schodu. Je opatřen dvěma protiskluznými drážkami. Zátěž ↗↘

barva	délka	kat.číslo	délka	kat.číslo
PROFILY S FÓLÍÍ – samolepící				
buk E08	270 cm	3202-E08-270	120 cm	3202-E08-120
třešeň P23	270 cm	3202-P23-270	120 cm	3202-P23-120
ořech P24	270 cm	3202-P24-270	120 cm	3202-P24-120
dub světlý P25	270 cm	3202-P25-270	120 cm	3202-P25-120
teak antik P21	270 cm	3202-P21-270	120 cm	3202-P21-120
javor P22	270 cm	3202-P22-270	120 cm	3202-P22-120
dub bílý P26	270 cm	3202-P26-270	120 cm	3202-P26-120
dub P25A	270 cm	3202-P25A-270	120 cm	3202-P25A-120
wenge P02	270 cm	3202-P02-270	120 cm	3202-P02-120
dub rustical P62	270 cm	3202-P62-270	120 cm	3202-P62-120
dub béžový H62	270 cm	3202-H62-270	120 cm	3202-H62-120
dub šedý H61	270 cm	3202-H61-270	120 cm	3202-H61-120
dub krémový H64	270 cm	3202-H64-270	120 cm	3202-H64-120
dub sv. šedý H65	270 cm	3202-H65-270	120 cm	3202-H65-120
ořech H81	270 cm	3202-H81-270	120 cm	3202-H81-120
dub drásaný P301	270 cm	3202-P301-270	120 cm	3202-P301-120
dub mocca E902	270 cm	3-36-27902 2	120 cm	3-36-12902 2
buk rose E48	270 cm	3-36-2748 2	120 cm	3-36-1248 2
buk světlý E28	270 cm	3-36-2728 2	120 cm	3-36-1228 2
buk červený E38	270 cm	3-36-2738 2	120 cm	vyprodáno
dub E09	270 cm	3-36-2709 2	120 cm	3-36-1209 2
dub světlý E29	270 cm	3-36-2729 2	120 cm	3-36-1229 2
olše E23	270 cm	3-36-2723 2	120 cm	3-36-1223 2
třešeň E22	270 cm	3-36-2722 2	120 cm	vyprodáno
mahagon E24	270 cm	vyprodáno	120 cm	3-36-1224 2
javor E25	270 cm	3-36-2725 2	120 cm	3-36-1225 2
borovice bílá E35	270 cm	3-36-2735 2	120 cm	3-36-1235 2
hikora E32	270 cm	3-36-2732 2	120 cm	3-36-1232 2
afrezia E33	270 cm	3-36-2733 2	120 cm	3-36-1233 2
dub bělený E901	270 cm	3-36-27901 2	120 cm	3-36-12901 2
dub antik E903	270 cm	3-36-27903 2	120 cm	3-36-12903 2
dub arctic E904	270 cm	3-36-27904 2	120 cm	3-36-12904 2
dub topaz E14	270 cm	3-36-2714 2	120 cm	3-36-1214 2
dub vanila E15	270 cm	3-36-2715 2	120 cm	3-36-1215 2

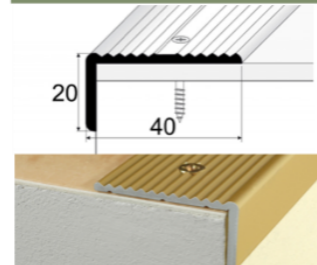
Schodová hrana 35 x 35 mm (šroubovací, samolepící)



Schodový profil 35x35mm s kulatou hranou, se šrouby posunutými od hrany schodu. Na nášlapné straně je opatřen protiskluznými drážkami. Zátěž ↗↘

ELOXOVANÉ PROFILY – šroubovací				
stříbro E01	270 cm	3-41-2701	120 cm	3-41-1201
šampaň E02	270 cm	3-41-2702	120 cm	3-41-1202
sahara E20	270 cm	vyprodáno	120 cm	3-41-1220 2
inox kart. E07	270 cm	3-41-2707	120 cm	3-41-1207
ELOXOVANÉ PROFILY – samolepící				
stříbro E01	270 cm	3-41-2701 2	120 cm	3-41-1201 2
šampaň E02	270 cm	3-41-2702 2	120 cm	3-41-1202 2
sahara E20	270 cm	vyprodáno	120 cm	3-41-1220 2
inox kart. E07	270 cm	3-41-2707 2	120 cm	3-41-1207 2

Schodová hrana 40 x 20 mm (šroubovací)



Schodový profil 40x20mm šroubovací nebo nevrtaný. Je určen k ochraně hrany schodu. Na nášlapné straně je opatřen protiskluznými drážkami. Zátěž ↗↘

ELOXOVANÉ PROFILY – šroubovací				
zlatá E00	270 cm	3-33-2700		
stříbro E01	270 cm	3-33-2701		
šampaň E02	270 cm	3-33-2702		
bronz E03	270 cm	3-33-2703		

Schodová hrana 41 x 27 mm (šroubovací, samolepící)



Schodový profil 41x27mm s kulatou hranou, se šrouby posunutými od hrany schodu. Na nášlapné straně je opatřen protiskluznými drážkami. Zátěž ↗↘

ELOXOVANÉ PROFILY – šroubovací				
zlatá E00	270 cm	vyprodáno	120 cm	3-42-1200
stříbro E01	270 cm	3-42-2701	120 cm	3-42-1201
šampaň E02	270 cm	3-42-2702	120 cm	3-42-1202
sahara E20	270 cm	3-42-2720	120 cm	3-42-1220
inox kart. E07	270 cm	3-42-2707	120 cm	3-42-1207
ELOXOVANÉ PROFILY – samolepící				
zlatá E00	270 cm	3-42-2700 2		
stříbro E01	270 cm	3-42-2701 2	120 cm	3-42-1201 2
šampaň E02	270 cm	3-42-2702 2	120 cm	3-42-1202 2
sahara E20	270 cm	3-42-2720 2	120 cm	3-42-1220 2
inox kart. E07	270 cm	3-42-2707 2	120 cm	3-42-1207 2

QR ceník



AL profily SCHODOVÉ / samolepící a šroubovací

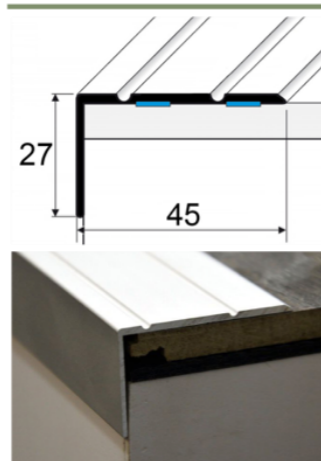
Schodová hrana 41 x 27 mm s protiskluznou páskou (šroubovací)



Schodový profil 41x27mm šroubovací. Je určen k ochraně hrany schodu. Na nášlapné straně je opatřen protiskluznou samolepící páskou v černé barvě. Zátěž ⤴

barva	délka	kat.číslo	délka	kat.číslo
ELOXOVANÉ PROFILY – šroubovací				
zlatá E00	270 cm	vyprodáno	120 cm	3-44-1200
stříbro E01	270 cm	3-44-2701	120 cm	3-44-1201
šampaň E02	270 cm	3-44-2702	120 cm	3-44-1202
bronz E03	270 cm	3-44-2703		
sahara E20	270 cm	3-44-2720		
inox kart. E07	270 cm	3-44-2707	120 cm	3-44-1207

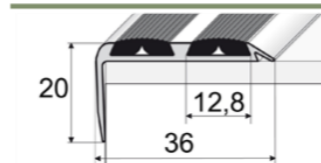
Schodová hrana 45 x 27 mm (samolepící)



Schodový profil 45x27mm samolepící. Je určen k ochraně hrany schodu. Největší schodový profil na trhu ve foliovaném provedení. Zátěž ⤴

barva	délka	kat.číslo	délka	kat.číslo
ELOXOVANÉ PROFILY – samolepící				
stříbro E01	270 cm	3452-E01-270	120 cm	3452-E01-120
PROFILY S FÓLIÍ – samolepící				
buk E08	270 cm	3452-E08-270	120 cm	3452-E08-120
třešeň P23	270 cm	3452-P23-270	120 cm	3452-P23-120
ořech P24	270 cm	3452-P24-270	120 cm	3452-P24-120
dub světlý P25	270 cm	3452-P25-270	120 cm	3452-P25-120
teak antik P21	270 cm	3452-P21-270	120 cm	3452-P21-120
javor P22	270 cm	3452-P22-270	120 cm	3452-P22-120
dub bílý P26	270 cm	3452-P26-270	120 cm	3452-P26-120
dub P25A	270 cm	3452-P25A-270	120 cm	3452-P25A-120
wenge P02	270 cm	3452-P02-270	120 cm	3452-P02-120
dub rustical P62	270 cm	3452-P62-270	120 cm	3452-P62-120
dub béžový H62	270 cm	3452-H62-270	120 cm	3452-H62-120
dub šedý H61	270 cm	3452-H61-270	120 cm	3452-H61-120
dub krémový H64	270 cm	3452-H64-270	120 cm	3452-H64-120
dub sv. šedý H65	270 cm	3452-H65-270	120 cm	3452-H65-120
ořech H81	270 cm	3452-H81-270	120 cm	3452-H81-120
dub drásaný P301	270 cm	3452-P301-270	120 cm	3452-P301-120

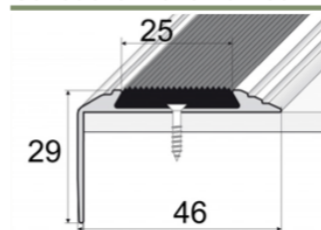
Schodová hrana 36 x 20 mm s protiskluznými gumami (šroubovací)



Profil je opatřen vloženými protiskluznými gumami. V místech s vyšší zátěží (vlhko, prach,...) doporučujeme gummy do profilu vlepít vhodným lepidlem. Zátěž ⤴

barva	délka	kat.číslo	délka	kat.číslo
ELOXOVANÉ PROFILY – šroubovací				
stříbro E01	270 cm	3-37-2701	120 cm	3-37-1201
šampaň E02	270 cm	3-37-2702	120 cm	3-37-1202
inox hl. E71	270 cm	3-37-2771	120 cm	3-37-1271
sahara E20	270 cm	3-37-2720	120 cm	3-37-1220

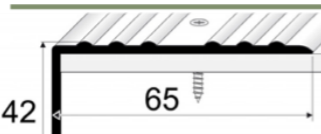
Schodová hrana 46 x 30 mm s protiskluznou gumou (šroubovací)



Je opatřen vloženou protiskluznou gumou. V místech s vyšší zátěží (vlhko, prach,...) doporučujeme gumu do profilu vlepít vhodným lepidlem. Zátěž ⤴

barva	délka	kat.číslo	délka	kat.číslo
ELOXOVANÉ PROFILY – šroubovací				
zlatá E00	270 cm	3-38-2700	120 cm	3-38-1200
stříbro E01	270 cm	3-38-2701	120 cm	3-38-1201
šampaň E02	270 cm	3-38-2702	120 cm	3-38-1202
bronz E03	270 cm	3-38-2703	120 cm	3-38-1203

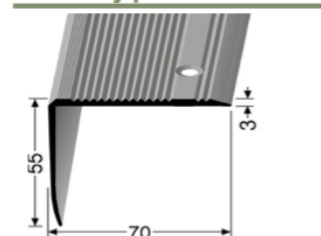
Schodová hrana 65 x 42 mm (šroubovací)



Schodový profil 65x42mm šroubovací. Je určen k ochraně hrany schodu. Největší schodový profil je na nášlapné straně opatřen protiskluzovými vlnkami. Zátěž ⤴

barva	délka	kat.číslo
ELOXOVANÉ PROFILY – šroubovací		
stříbro E01	270 cm	3-32-2701

Schodový profil 70 x 55 mm Küberit 530 (šroubovací)



Hliníková šroubovací schodová hrana v eloxovaném provedení opatřená protiskluzovými drážkami.

barva	délka	kat.číslo
ELOXOVANÉ PROFILY – šroubovací		
im. nerezí F2	250 cm	316 300 24
stříbro F4	250 cm	316 300 44

KÜBERIT

QR ceník

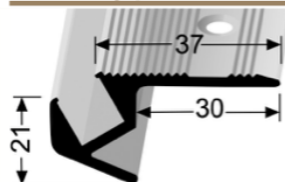




AL profily SCHODOVÉ / pro LED osvětlení

Schodový profil Küberit 891 37 x 21 mm pro LED osvětlení (šroubovací)

KÜBERIT

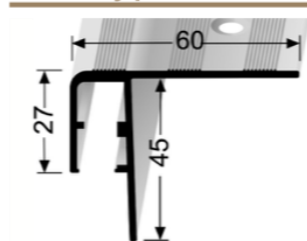


Schodová hrana pro umístění LED diod k osvětlení hrany schodů. Pásek s diodami se vkládá do plastové vložky, která není součástí profilu. Zátěž ↗

barva	délka	kat.číslo
ELOXOVANÉ PROFILY – šroubovací		
stříbrno F4	250 cm	323 891 0044
im. nerezí F2	250 cm	323 891 0024

Schodový profil Küberit 890 60 x 27 mm pro LED podsvícení (šroubovací)

KÜBERIT



Schodová hrana pro umístění LED diod k osvětlení podstupnice schodů. Pásek s diodami se vkládá do plastové vložky, která není součástí profilu. Zátěž ↗

barva	délka	kat.číslo
ELOXOVANÉ PROFILY – šroubovací		
stříbrno F4	300 cm	323 890 48
sahara F9	300 cm	323 890 98
zlatá F5	300 cm	323 890 58
bronz F6	300 cm	323 890 68
im. nerezí F2	300 cm	323 890 28

Plastová vložka Küberit 894 pro LED diodový pásek

KÜBERIT



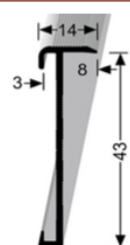
Barevná nebo transparentní plastová vložka pro vsunutí pásku s LED diodami a vložení do schodových a soklových profilů.

barva	délka	kat.číslo
Plastová vložka pro LED osvětlení		
transparentní	200 cm	123 891 9913
modrá	200 cm	123 891 9923
červená	200 cm	123 891 9933
zelená	200 cm	123 891 9943
mléčná	200 cm	123 891 9993

AL profily pro obložení schodů

Schodový profil Küberit 845 pro krytiny do 3 mm (šroubovací)

KÜBERIT

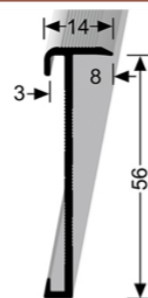


Schodový profil je určen nejen k ochraně a zviditelnění hrany schodu, ale také k jejímu estetickému ukončení. Do čelní strany lze vložit krytiny do tloušťky 3 mm. Zátěž ↗

barva	délka	kat.číslo
ELOXOVANÉ PROFILY – šroubovací		
stříbrno F4	300 cm	323 845 0048
im.nerezí F2	300 cm	323 845 0028
černá F16	300 cm	323 845 7018
antracit F18	300 cm	323 845 7028
Rohový díl 30x30 cm 845 EC		
stříbrno F4	30 x 30 cm	223 845 034 9
Rohový díl 100x30 cm 845 EC-R (pravý)		
stříbrno F4	100 x 30 cm	223 845 024 9
Rohový díl 30x100 cm 845 EC-L (levý)		
stříbrno F4	30 x 100 cm	223 845 014 9

Schodový profil Küberit 846 pro krytiny do 3 mm (šroubovací)

KÜBERIT

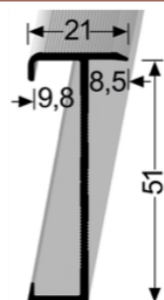


Schodový profil je určen nejen k ochraně a zviditelnění hrany schodu, ale také k jejímu estetickému ukončení. Do čelní strany lze vložit krytiny do tloušťky 3 mm. Zátěž ↗

barva	délka	kat.číslo
ELOXOVANÉ PROFILY – šroubovací		
stříbrno F4	300 cm	323 846 0048
im.nerezí F2	300 cm	323 846 0028
černá F16	300 cm	323 846 7018
Rohový díl 30x30 cm 846 EC		
stříbrno F4	30 x 30 cm	223 846 034 9
Rohový díl 100x30 cm 846 EC-R (pravý)		
stříbrno F4	100 x 30 cm	223 846 024 9
Rohový díl 30x100 cm 846 EC-L (levý)		
stříbrno F4	30 x 100 cm	223 846 014 9

Schodový profil Küberit 847 pro krytiny do 9,8 mm (šroubovací)

KÜBERIT



Schodový profil je určen nejen k ochraně a zviditelnění hrany schodu, ale také k jejímu estetickému ukončení. Do čelní strany lze vložit krytiny do tloušťky 9,8 mm. Zátěž ↗

barva	délka	kat.číslo
ELOXOVANÉ PROFILY – šroubovací		
stříbrno F4	300 cm	323 847 0048
im.nerezí F2	300 cm	323 847 0028
černá F16	300 cm	323 847 7018







AL profily pro obložení schodů

Hliníkové komponenty pro profily Küberit 845 a 847

KÜBERIT



Komponenty pro schodový profil Küberit 845 a 847, které jsou určeny k ochraně a zviditelnění hrany schodu a jejímu estetickému ukončení.

barva	pro profil	kat.číslo	pro profil	kat.číslo
Rohový komponent				
stříbro F4	845 AE	023 845 0549	847 AE	023 847 0549
im.nerezí F2	845 AE	023 845 0529	847 AE	023 847 0529
černá F16	845 AE	023 845 7519	847 AE	023 847 7519
Ukončení pravé				
stříbro F4	845 ER	023 845 0449	847 ER	023 847 0449
im.nerezí F2	845 ER	023 845 0429	847 ER	023 847 0429
černá F16	845 ER	023 845 7419	847 ER	023 847 7419
Ukončení levé				
stříbro F4	845 EL	023 845 0649	847 EL	023 847 0649
im.nerezí F2	845 EL	023 845 0629	847 EL	023 847 0629
černá F16	845 EL	023 845 7619	847 EL	023 847 7619

AL dilatační profily / pro lino, vinyl, PVC, laminát a dřevo

Dilatační profil Küberit 316 pro krytiny do 2 mm (šroubovací)

KÜBERIT




Profil pro dilataci podlah. krytiny o tloušťce do 2 mm. Je určen pro dilataci podlahových krytin nad konstrukčními dilatacemi podkladu. Zátěž \updownarrow

barva	délka	kat.číslo
ELOXOVANÉ PROFILY – šroubovací		
stříbro F4	270 cm	317 316 0345
im. nerezí F2	270 cm	317 316 0325

Dilatační profil Küberit 317 G pro krytiny do 3 mm (šroubovací, ohýbací)

KÜBERIT



Profil pro dilataci podlah. krytiny o tloušťce do 3 mm. Je určen pro dilataci podlahových krytin nad konstrukčními dilatacemi podkladu. Zátěž \updownarrow

barva	délka	kat.číslo
ELOXOVANÉ PROFILY – šroubovací		
stříbro F4	270 cm	219 317 0345
sahara F9	270 cm	219 317 0395
bronz F6	270 cm	219 317 0365
im. nerezí F2	270 cm	219 317 0325

Dilatační profil Küberit 318 G pro krytiny do 4,5 mm (šroubovací, ohýbací)

KÜBERIT



Profil pro dilataci podlah. krytiny o tloušťce do 4,5 mm. Je určen pro dilataci podlahových krytin nad konstrukčními dilatacemi podkladu. Zátěž \updownarrow

barva	délka	kat.číslo
ELOXOVANÉ PROFILY – šroubovací		
stříbro F4	270 cm	219 318 0345
sahara F9	270 cm	219 318 0395
bronz F6	270 cm	219 318 0365
im. nerezí F2	270 cm	219 318 0325

Dilatační profil Küberit 319 G pro krytiny do 6 mm (šroubovací, ohýbací)

KÜBERIT

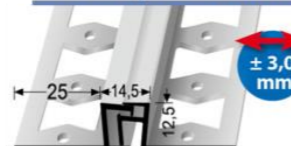


Profil pro dilataci podlah. krytiny o tloušťce do 6 mm. Je určen pro dilataci podlahových krytin nad konstrukčními dilatacemi podkladu. Zátěž \updownarrow

barva	délka	kat.číslo
ELOXOVANÉ PROFILY – šroubovací		
stříbro F4	270 cm	219 319 0345
sahara F9	270 cm	219 319 0395
bronz F6	270 cm	219 319 0365
im. nerezí F2	270 cm	219 319 0325

Dilatační profil Küberit 323 G pro krytiny do 12,5 mm (šroubovací, ohýbací)

KÜBERIT

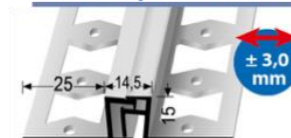


Profil pro dilataci podlah. krytiny o tloušťce do 12,5 mm. Je určen pro dilataci podlahových krytin nad konstrukčními dilatacemi podkladu. Zátěž \updownarrow

barva	délka	kat.číslo
ELOXOVANÉ PROFILY – šroubovací		
stříbro F4	270 cm	219 323 0345
im. nerezí F2	270 cm	219 323 0325

Dilatační profil Küberit 324 G pro krytiny do 15 mm (šroubovací, ohýbací)

KÜBERIT



Profil pro dilataci podlah. krytiny o tloušťce do 15 mm. Je určen pro dilataci podlahových krytin nad konstrukčními dilatacemi podkladu. Zátěž \updownarrow

barva	délka	kat.číslo
ELOXOVANÉ PROFILY – šroubovací		
stříbro F4	270 cm	219 324 0345
im. nerezí F2	270 cm	219 324 0325

AL profily pro obložení schodů

AL dilatační profily / pro lino, vinyl, PVC, laminát a dřevo

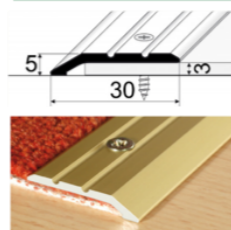
QR ceník





AL profily UKONČOVACÍ / nájezdové


Ukončovací nájezd 3 mm (šroubovací, samolepící)



Nájezdový a ukončovací profil vhodný pro krytiny do tloušťky 3 mm (PVC, vinyl, koberce, lino,...). Zátěž ⇨

barva	délka	kat. číslo
ELOXOVANÉ PROFILY – šroubovací		
stříbro E01	270 cm	3-01-2701
šampaň E02	270 cm	3-01-2702
inox kart. E07	270 cm	3-01-2707
ELOXOVANÉ PROFILY – samolepící		
zlatá E00	270 cm	3-01-2700 2
stříbro E01	270 cm	3-01-2701 2
šampaň E02	270 cm	3-01-2702 2
inox kart. E07	270 cm	3-01-2707 2

Ukončovací nájezd 8 mm (šroubovací, samolepící)



Nájezdový a ukončovací profil vhodný pro krytiny do tloušťky 8 mm (dřevo, laminát, koberce,...). Zátěž ⇨

barva	délka	kat. číslo	barva	délka	kat. číslo
ELOXOVANÉ PROFILY – šroubovací					
stříbro E01	270 cm	3-11-2701	bronz E03	270 cm	3-11-2703
šampaň E02	270 cm	3-11-2702	inox kart. E07	270 cm	3-11-2707
ELOXOVANÉ PROFILY – samolepící					
zlatá E00	270 cm	3-11-2700 2	bronz E03	270 cm	3-11-2703 2
stříbro E01	270 cm	3-11-2701 2	inox kart. E07	270 cm	3-11-2707 2
šampaň E02	270 cm	3-11-2702 2			
PROFILY S FÓLÍÍ – samolepící					
javor E25	270 cm	3-11-2725 2	dub světlý P25	270 cm	4112-P25-270
buk světlý E28	270 cm	3-11-2728 2	dub béžový H62	270 cm	4112-H62-270
dub bělený E901	270 cm	3-11-27901 2	dub šedý H61	270 cm	4112-H61-270
dub mocca E902	270 cm	3-11-27902 2	dub krémový H64	270 cm	4112-H64-270
dub antik E903	270 cm	3-11-27903 2	wenge P02	270 cm	4112-P02-270
eben E4501	270 cm	3-11-274501 2	teak antik P21	270 cm	4112-P21-270

Ukončovací nájezd 14 mm (samolepící)



Nájezdový a ukončovací profil vhodný pro krytiny do tloušťky 14 mm. Zátěž ⇨

ELOXOVANÉ PROFILY – samolepící		
zlatá E00	270 cm	3-47-2700 2
stříbro E01	270 cm	3-47-2701 2
šampaň E02	270 cm	3-47-2702 2
bronz E03	270 cm	3-47-2703 2
inox kart. E07	270 cm	3-47-2707 2
PROFILY S FÓLÍÍ – samolepící		
buk E08	270 cm	3-47-2708 2
třešeň E22	270 cm	3-47-2722 2
dub E09	270 cm	3-47-2709 2
dub světlý E29	270 cm	3-47-2729 2
dub arctic E904	270 cm	3-47-27904 2
dub bělený E901	270 cm	3-47-27901 2
dub mocca E902	270 cm	3-47-27902 2
dub antik E903	270 cm	3-47-27903 2

Ukončovací nájezd Küberit 245 SK na 22 mm (samolepící)

KÜBERIT

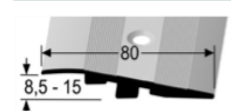


Nájezdový a ukončovací profil vhodný pro krytiny do tloušťky 22 mm. Zátěž ⇨

ELOXOVANÉ PROFILY – samolepící		
stříbro F4	270 cm	215 450 45
im. nerezí F2	270 cm	215 450 25
černá F16	270 cm	215 245 7015

Zátěžový nájezdový profil Küberit 268 80 x 11 mm (šroubovací - zátěž do 2t)

KÜBERIT



Nájezdový profil vhodný pro více zatěžované náběhové ukončení podlahové krytiny do tloušťky 8,5 - 15 mm.

Eloxovaný povrch vhodný pro umístění v interiérech. Zátěž ⇨⇨

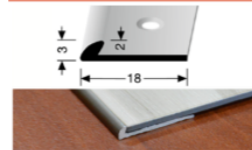
ELOXOVANÉ PROFILY – šroubovací		
stříbro F4	270 cm	317 268 0045
im. nerezí F2	270 cm	317 268 0025

QR ceník



AL profily UKONČOVACÍ / PVC, lino, vinyl, koberce

Ukončovací profil pro linoleum, PVC, vinyl a koberce do 2 mm (šroubovací)




Ukončovací profil vhodný pro nerušivé a estetické ukončení podlahové krytiny do tloušťky 2 mm.

Zátěž ↗

barva	délka	kat.číslo	barva	délka	kat.číslo
ELOXOVANÉ PROFILY – šroubovací			Küberit 355		
zlatá E00	270 cm	C-08-2700	stříbro F4	250 cm	317 550 44
			im. nerezí F2	250 cm	317 550 24
			černá F16	250 cm	217 355 7014

Ukončovací profil pro linoleum, PVC, vinyl a koberce do 3 mm (šroubovací)




Ukončovací profil vhodný pro nerušivé a estetické ukončení podlahové krytiny do tloušťky 3 mm.

Zátěž ↗

barva	délka	kat.číslo	barva	délka	kat.číslo
ELOXOVANÉ PROFILY – šroubovací			Küberit 357		
zlatá E00	270 cm	C-09-2700	stříbro F4	250 cm	317 570 44
			im. nerezí F2	250 cm	317 570 24

Ukončovací profil pro PVC, vinyl a koberce do 5 mm (šroubovací)



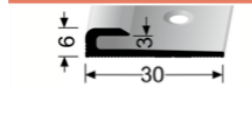
Ukončovací profil vhodný pro nerušivé a estetické ukončení podlahové krytiny do tloušťky 5 mm.

Zátěž ↗

barva	délka	kat.číslo	barva	délka	kat.číslo
ELOXOVANÉ PROFILY – šroubovací			Küberit 359		
zlatá E00	270 cm	C-10-2700	stříbro F4	250 cm	317 590 44
			im. nerezí F2	250 cm	317 590 24

Ukončovací profil Küberit 801 pro vinyl a koberce do 3 mm hladký (šroubovací)

KÜBERIT

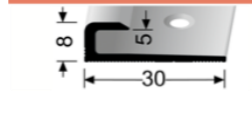


Ukončovací profil pro zasunutí podlah. krytiny o tloušťce do 3 mm. Je určen k ochraně a k estetickému ukončení krytiny. Zátěž ↗

barva	délka	kat.číslo
ELOXOVANÉ PROFILY – šroubovací		
stříbro F4	250 cm	317 801 0044
sahara F9	250 cm	317 801 0094
im.nerezí kart. F2G	250 cm	317 801 0024

Ukončovací profil Küberit 802 pro vinyl a koberce do 5 mm hladký (šroubovací)

KÜBERIT

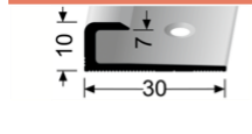


Ukončovací profil pro zasunutí podlah. krytiny o tloušťce do 5 mm. Je určen k ochraně a k estetickému ukončení krytiny. Zátěž ↗

barva	délka	kat.číslo
ELOXOVANÉ PROFILY – šroubovací		
stříbro F4	250 cm	317 802 0044
sahara F9	250 cm	317 802 0094
im.nerezí kart. F2G	250 cm	317 802 0024

Ukončovací profil Küberit 803 pro vinyl a koberce do 7 mm hladký (šroubovací)

KÜBERIT



Ukončovací profil pro zasunutí podlah. krytiny o tloušťce do 7 mm. Je určen k ochraně a k estetickému ukončení krytiny. Zátěž ↗

barva	délka	kat.číslo
ELOXOVANÉ PROFILY – šroubovací		
stříbro F4	250 cm	317 803 0044
sahara F9	250 cm	317 803 0094
im.nerezí kart. F2G	250 cm	317 803 0024

Ukončovací profil pro PVC, vinyl a koberce do 5 mm (šroubovací)



Ukončovací profil vhodný pro ukončení podlahové krytiny v prostoru nebo na hraně schodu. Pro krytinu do tloušťky 5 mm. Zátěž ↗

barva	délka	kat.číslo	barva	kat.číslo
ELOXOVANÉ PROFILY – šroubovací				
zlatá E00	270 cm	C-63-2700	bronz E03	C-63-2703
stříbro E01	270 cm	C-63-2701	inox kart. E07	C-63-2707
šampaň E02	270 cm	C-63-2702		

Ukončovací profil Küberit 362 pro vinyl a koberce do 6 mm (šroubovací)

KÜBERIT

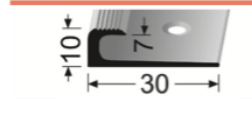


Ukončovací profil pro zasunutí podlah. krytiny o tloušťce do 6 mm. Je určen k ochraně a k estetickému ukončení krytiny. Zátěž ↗

barva	délka	kat.číslo
ELOXOVANÉ PROFILY – šroubovací		
stříbro F4	250 cm	317 620 44
im. nerezí F2	250 cm	317 620 24
sahara F9	250 cm	317 620 94

Ukončovací profil Küberit 805 pro vinyl a koberce do 7 mm (šroubovací)

KÜBERIT



Ukončovací profil pro zasunutí podlah. krytiny o tloušťce do 7 mm. Je určen k ochraně a k estetickému ukončení krytiny. Zátěž ↗

barva	délka	kat.číslo
ELOXOVANÉ PROFILY – šroubovací		
stříbro F4	250 cm	317 050 44
sahara F9	250 cm	317 050 94
zlatá F5	250 cm	317 050 52
bronz F6	250 cm	317 050 64
im. nerezí F2	250 cm	317 050 24

AL profily UKONČOVACÍ / PVC, lino, vinyl, koberce

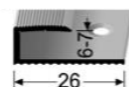
QR ceník



AL profily UKONČOVACÍ / PVC, lino, vinyl, koberce

Ukončovací profil Küberit 211 pro vinyl a koberce do 7 mm (šroubovací)

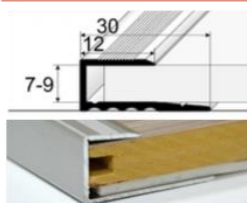
KÜBERIT



Profil pro zasunutí podlah. krytiny o tl. do 7 mm. Je určen k ochraně a k estetickému ukončení krytiny. Zátěž \gg

barva	délka	kat. číslo
ELOXOVANÉ PROFILY – šroubovací		
stříbro F4	270 cm	317 110 45
sahara F9	270 cm	317 110 95
bronz F6	270 cm	317 110 65
im. nerez F2	270 cm	317 110 25

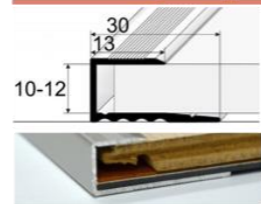
Ukončovací profil pro krytinu 7 - 9 mm (nevrtaný)



Ukončovací profil pro zasunutí laminátové podlahy nebo jiné podlahové krytiny o tloušťce do 7 - 9 mm. Díky drážce v horním rohu profilu lze přizpůsobit jeho vnitřní rozměr. Zátěž \gg

ELOXOVANÉ PROFILY – nevrtaný		
stříbro E01	270 cm	D-63-2701
šampaň E02	270 cm	D-63-2702
inox hl. E71	270 cm	D-63-2771

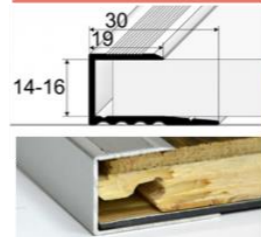
Ukončovací profil pro krytinu 10 - 12 mm (nevrtaný)



Ukončovací profil pro zasunutí laminátové podlahy nebo jiné podlahové krytiny o tloušťce do 10 - 12 mm. Díky drážce v horním rohu profilu lze přizpůsobit jeho vnitřní rozměr. Zátěž \gg

ELOXOVANÉ PROFILY – nevrtaný		
stříbro E01	270 cm	D-62-2701
šampaň E02	270 cm	D-62-2702
inox hl. E71	270 cm	D-62-2771

Ukončovací profil pro krytinu 14 - 16 mm (nevrtaný)

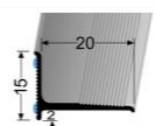


Ukončovací profil pro zasunutí laminátové podlahy nebo jiné podlahové krytiny o tloušťce do 14 - 16 mm. Díky drážce v horním rohu profilu lze přizpůsobit jeho vnitřní rozměr. Zátěž \gg

ELOXOVANÉ PROFILY – nevrtaný		
stříbro E01	270 cm	D-61-2701
šampaň E02	270 cm	D-61-2702
inox hl. E71	270 cm	D-61-2771

Stěnová ukončovací lišta Küberit 369 SK 20 x 15 mm (samolepicí)

KÜBERIT

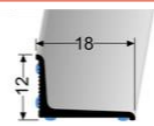


Profil je určen pro dilatační ukončení (překrytí spáry) podlahy u stěny. Je vhodný zejména pro balkonové dveře. Profil je nalepen na stěně nebo na rámu dveří a podlaha pod ním může volně dilatovat.

barva	délka	kat. číslo	barva	kat. číslo
ELOXOVANÉ PROFILY – samolepicí				
stříbro F4	270 cm	215 369 0045	bílá F15 - RAL9016	215 369 7155
sahara F9	270 cm	215 369 0095	antracit F18	215 369 7025
bronz F6	270 cm	215 369 0065	zlatá F5	215 369 0055
im. nerez F2	270 cm	215 369 0025		

Stěnová ukončovací lišta Küberit 369 N/SK 18 x 12 mm hladká (samolepicí) 2x lepidlo

KÜBERIT

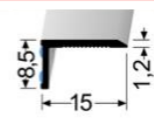


Profil je určen pro dilatační ukončení (překrytí spáry) podlahy u stěny. Má lepidlo na obou stěnách - možnost přilepení delší i kratší stranou. Je vhodný zejména pro balkonové dveře. Profil je nalepen na stěně nebo na rámu dveří a podlaha pod ním může volně dilatovat.

ELOXOVANÉ PROFILY – samolepicí				
stříbro F4	270 cm	215 369 0045-N	bílá F15 - RAL9016	215 369 7155-N
sahara F9	270 cm	215 369 0095-N	antracit F18	215 369 7025-N
bronz F6	270 cm	215 369 0065-N	zlatá F5	215 369 0055-N
im. nerez F2	270 cm	215 369 0025-N		

Stěnová ukončovací lišta Küberit 238 N/SK 15 x 8,5 mm hladká (samolepicí)

KÜBERIT

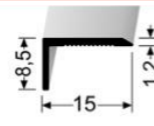


Profil je určen pro dilatační ukončení (překrytí spáry) podlahy u stěny. Je vhodný zejména pro balkonové dveře. Profil je nalepen na stěně nebo na rámu dveří a podlaha pod ním může volně dilatovat.

ELOXOVANÉ PROFILY – samolepicí			
stříbro F4	270 cm	215 238 0045	
sahara F9	270 cm	215 238 0095	
bronz F6	270 cm	215 238 0065	
im. nerez kart. FG2	270 cm	215 238 0025	

Stěnová ukončovací lišta Küberit 238 U 15 x 8,5 mm hladká (nevrtaná)

KÜBERIT



Profil je určen pro ukončení (překrytí spáry) podlahy u stěny, případně ukončení schodové hrany. Je nevrtaný, upevnění pomocí vhodného lepidla. **Vhodná i pro ohýbání do oblouku pomocí nářadí Küberit.**

ELOXOVANÉ PROFILY – nevrtaná		
stříbro F4	270 cm	216 380 45
im. nerez kart. F2G	270 cm	216 380 25



QR ceník

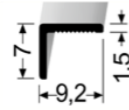




AL profily UKONČOVACÍ / PVC, lino, vinyl, koberce

Ukončovací hrana Küberit 279 U 9,2 x 7 mm hladká (nevrtaná)

KÜBERIT

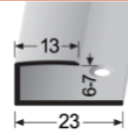


Profil je určen pro ukončení (překrytí spáry) podlahy u stěny, případně ukončení schodové hrany. Je nevrtaný, upevnění pomocí vhodného lepidla.

barva	délka	kat.číslo
ELOXOVANÉ PROFILY – nevrtané		
stříbro F4	305 cm	211 279 0048
im. nerezí kart.F2G	305 cm	211 279 0028
černá F16-RAL9005	305 cm	211 279 7018

Ukončovací profil hladký 6 - 7 mm Küberit 011 (šroubovací)

KÜBERIT

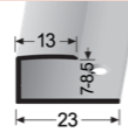


Ukončovací profil pro zasunutí podlah. krytiny o tloušťce do 6-7 mm. Je určen k ochraně a k estetickému ukončení krytiny.

ELOXOVANÉ PROFILY – šroubovací		
im. nerezí F2	270 cm	317 011 0025
stříbro F4	270 cm	317 011 0045

Ukončovací profil hladký 7 - 8,5 mm Küberit 010 (šroubovací)

KÜBERIT

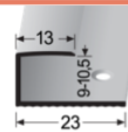


Ukončovací profil pro zasunutí podlah. krytiny o tloušťce do 7-8,5 mm. Je určen k ochraně a k estetickému ukončení krytiny.

ELOXOVANÉ PROFILY – šroubovací		
im. nerezí F2	270 cm	317 010 0025
stříbro F4	270 cm	317 010 0045

Ukončovací profil hladký 9 - 10,5 mm Küberit 012 (šroubovací)

KÜBERIT

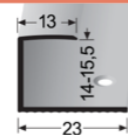


Ukončovací profil pro zasunutí podlah. krytiny o tloušťce do 9-10,5 mm. Je určen k ochraně a k estetickému ukončení krytiny.

ELOXOVANÉ PROFILY – šroubovací		
im. nerezí F2	270 cm	317 012 0025
stříbro F4	270 cm	317 012 0045

Ukončovací profil hladký 14 - 15,5 mm Küberit 015 (šroubovací)

KÜBERIT

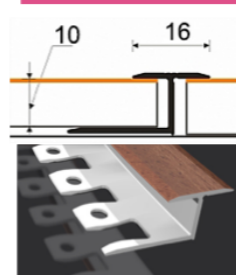


Ukončovací profil pro zasunutí podlah. krytiny o tloušťce do 14-15,5 mm. Je určen k ochraně a k estetickému ukončení krytiny.

ELOXOVANÉ PROFILY – šroubovací		
im. nerezí F2	270 cm	317 015 0025
stříbro F4	270 cm	317 015 0045

AL a MO profily pro ruční tvarování - ZIC ZAC

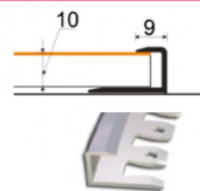
Dilatační profil 16 mm pro laminát 9 - 10 mm DOPRODEJ !



Dilatační profil je určen ke spojení dvou podlahových krytin o stejné výšce. Díky speciálně upravovanému hliníku je možné jej tvarovat ručně, bez použití nářadí. Zátěž ☞

barva	délka	kat.číslo
Profily s laminátovou fólií		
buk 14	250 cm	27388 14
dub 15	250 cm	27388 15
mahagon 7E	250 cm	27388 7e
olše červená 23	250 cm	27388 23
olše 41	250 cm	27388 41

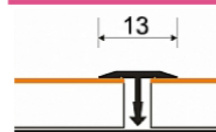
Ukončovací profil 9 mm pro laminát 9 - 10 mm



Ukončovací profil je určen k ukončení podlahové krytiny (o tloušťce 9 - 10 mm) v prostoru nebo u stěny. Díky speciálně upravovanému hliníku je možné jej tvarovat ručně, bez použití nářadí. Zátěž ☞

Přírodní profily		
hliník 00	250 cm	29166 00
Profily s laminátovou fólií		
buk 14	250 cm	29166 14
olše 41	250 cm	29166 41

Spárovací profil T 13 mm



Spárovací profil je určen ke spojení dvou podlahových krytin o stejné výšce. Díky speciálně upravovanému hliníku je možné jej tvarovat ručně, bez použití nářadí. Zátěž ☞

Přírodní profily		
hliník 00	250 cm	00609 00
Profily s laminátovou fólií		
buk 14	250 cm	00609 14
olše 41	250 cm	00609 41

AL profily UKONČOVACÍ / PVC, lino, vinyl, koberce

AL a MO profily pro ruční tvarování - ZIC ZAC

QR ceník

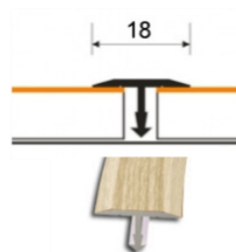


QR ceník



AL a MO profily pro ruční tvarování - ZIC ZAC


Spárovací profil T 18 mm DOPRODEJ !



Spárovací profil je určen ke spojení dvou podlahových krytin o stejné výšce. Díky speciálně upravovanému hliníku je možné jej tvarovat ručně, bez použití nářadí. Zátěž \updownarrow

barva	délka	kat.číslo
Profily s laminátovou fólií		
dub bílý 6P	250 cm	00612 6P
javor 16	250 cm	00612 16

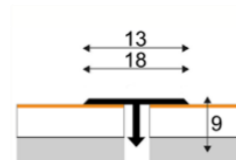
Ukončovací profil L pro laminát 9 - 10 mm



Ukončovací profil je určen k ukončení podlahové krytiny (o tloušťce 9 - 10 mm) v prostoru nebo u stěny. Díky speciálně upravovanému hliníku je možné jej tvarovat ručně, bez použití nářadí. Zátěž \updownarrow

barva	délka	kat.číslo
Přírodní profily		
hliník 00	250 cm	00617 00

Spárovací profil T 13 a 18 mm s laminátovou fólií (lze ohýbat pouze za použití ohýbacího nářadí)

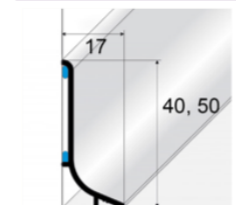


Spárovací profil je určen ke spojení dvou podlahových krytin o stejné výšce. Zátěž \updownarrow

barva	délka	kat.číslo
Profil 13 mm		
buk E08	250 cm	A-54-08-250
dub E09	250 cm	A-54-09-250
dub bělený E901	250 cm	A-54-901-250
dub mocca E902	250 cm	A-54-902-250
dub arctic E904	250 cm	A-54-904-250
Profil 18 mm		
buk E08	250 cm	A-55-08-250
dub E09	250 cm	A-55-09-250
dub bělený E901	250 cm	A-55-901-250
dub mocca E902	250 cm	A-55-902-250
dub arctic E904	250 cm	A-55-904-250

AL profily SOKLOVÉ

Soklový hliníkový profil 40 a 50 mm (samolepicí)




Estetický soklový profil s dolním radiusem pro dokonalý přechod mezi podlahou a stěnou. Profil je opatřen samo-lepicími proužky. Pro dokonalé přilepení dbejte na důkladné očištění plochy pod profilem.

U stěn je důležité, aby malba v místě lepení dokonale držela a neprášila nebo se neodlupovala.

V případě potřeby doporučujeme ještě profil podlepit vhodnými lepidly - SIKA Bond T2, Mamut.

barva	délka	kat.číslo	barva	kat.číslo
Soklový hliníkový profil 40 mm			Soklový hliníkový profil 50 mm	
stříbrný E01	270 cm	Q63-2701 2		
inox E07	270 cm	Q63-2707 2		
šampaň E02	270 cm	Q63-2702 2	šampaň E02	Q64-2702 2
bronz E03	270 cm	Q63-2703 2	bronz E03	Q64-2703 2
bílá RAL 9016	270 cm	Q63-9016-270	bílá RAL 9016	Q64-9016-270

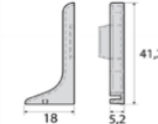
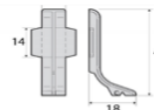
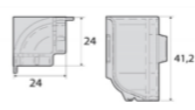
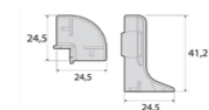


Profil v odstínu bílá RAL 9016 není samolepicí. Nutno použít vhodné lepidlo.

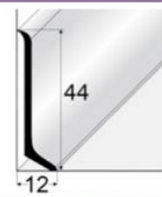
PVC doplňky k profilu Q63 (40 mm)

barva	délka	kat.číslo
Spojka		
stříbro		Q63-LAC-01
inox		Q63-LAC-07
šampaň		Q63-LAC-02
bronz		Q63-LAC-03
bílá RAL9016		Q63-LAC-9016
Vnitřní roh		
stříbro		Q63-NWW-01
inox		Q63-NWW-07
šampaň		Q63-NWW-02
bronz		Q63-NWW-03
bílá RAL9016		Q63-NWW-9016
Vnější roh		
stříbro		Q63-NZW-01
inox		Q63-NZW-07
šampaň		Q63-NZW-02
bronz		Q63-NZW-03
bílá RAL9016		Q63-NZW-9016
Zakončení L + P		
stříbro		Q63-ZAKO-01
inox		Q63-ZAKO-07
šampaň		Q63-ZAKO-02
bronz		Q63-ZAKO-03
bílá RAL9016		Q63-ZAKO-9016

Balení a cena doplňků za 2 ks




Soklový hliníkový profil 44 mm



Masivní soklový profil pro přechod mezi podlahou a stěnou. Ke stěně doporučujeme přilepit vhodným lepidlem SIKA Bond T2, Mamut.

barva	délka	kat.číslo
Soklový hliníkový profil 44 mm		
stříbro	250 cm	A-ALU44-01-250
šampaň	250 cm	A-ALU44-04-250

Soklový hliníkový profil 70 mm



Masivní soklový profil pro přechod mezi podlahou a stěnou. Ke stěně doporučujeme přilepit vhodným lepidlem SIKA Bond T2, Mamut.

barva	délka	kat.číslo	barva	kat.číslo
Soklový hliníkový profil 70 mm				
stříbro	250 cm	A-ALU70-01-250	šampaň	A-ALU70-04-250
AL doplňky - balení a cena doplňků za 1 ks				
Vnitřní roh	AL stříbro	A-ALU70-01-WN	AL šampaň	A-ALU70-04-WN
Vnější roh	AL stříbro	A-ALU70-01-ZW	AL šampaň	A-ALU70-04-ZW
Spojka	AL stříbro	A-ALU70-01-LC	AL šampaň	A-ALU70-04-LC
Zakončení levé	AL stříbro	A-ALU70-01-ZL	AL šampaň	A-ALU70-04-ZL
Zakončení pravé	AL stříbro	A-ALU70-01-ZP	AL šampaň	A-ALU70-04-ZP

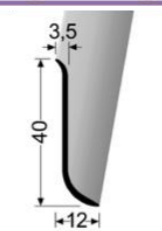
Soklový hliníkový profil 100 mm



Masivní soklový profil pro přechod mezi podlahou a stěnou. Ke stěně doporučujeme přilepit vhodným lepidlem SIKA Bond T2, Mamut. Vhodný zejména do administrativních prostor.

barva	délka	kat.číslo
Soklový hliníkový profil 100 mm		
stříbro	250 cm	A-ALU100-01-250

Soklový hliníkový profil 40 mm Küberit 910 U

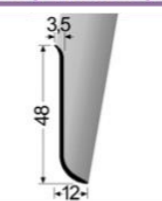


Soklový profil pro přechod mezi podlahou a stěnou. Ke stěně doporučujeme přilepit vhodným lepidlem SIKA Bond T2, Mamut. **Vhodná i pro ohýbání do oblouku pomocí nářadí Küberit.**



barva	délka	kat.číslo	barva	kat.číslo
Soklový hliníkový profil 40 mm				
im.nerezí kartáč F2G	250 cm	220 100 24	stříbro F4	220 100 44

Soklový hliníkový profil 48 mm Küberit 911 U

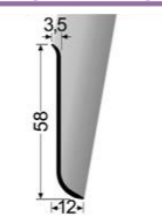


Soklový profil pro přechod mezi podlahou a stěnou. Ke stěně doporučujeme přilepit vhodným lepidlem SIKA Bond T2, Mamut. **Vhodná i pro ohýbání do oblouku pomocí nářadí Küberit.**



barva	délka	kat.číslo	barva	kat.číslo
Soklový hliníkový profil 48 mm				
im.nerezí kartáč F2G	250 cm	220 110 24	stříbro F4	220 110 44

Soklový hliníkový profil 58 mm Küberit 912 U



Soklový profil pro přechod mezi podlahou a stěnou. Ke stěně doporučujeme přilepit vhodným lepidlem SIKA Bond T2, Mamut. **Vhodná i pro ohýbání do oblouku pomocí nářadí Küberit.**



barva	délka	kat.číslo	barva	kat.číslo
Soklový hliníkový profil 58 mm				
im.nerezí kartáč F2G	250 cm	220 120 24	stříbro F4	220 120 44
PVC doplňky - balení a cena doplňků za 2 ks				
Vnitřní roh	im.nerezí	020 124 29	stříbro	020 124 49
Vnější roh	im.nerezí	020 123 29	stříbro	020 123 49
Spojka	im.nerezí	020 125 29	stříbro	020 125 49
Zakončení levé	im.nerezí	020 121 29	stříbro	020 121 49
Zakončení pravé	im.nerezí	020 122 29	stříbro	020 122 49

Soklový hliníkový profil 48 mm Küberit 930 (upevnění klipy)



Soklový profil pro přechod mezi podlahou a stěnou. Ke stěně se upevňují klipy, které doporučujeme přišroubovat nebo přilepit vhodným lepidlem SIKA Bond T2, Mamut. Bez doplňků.

barva	délka	kat.číslo	barva	kat.číslo
Soklový hliníkový profil 48 mm				
im.nerezí kartáč F2G	250 cm	320 300 24	stříbro F4	320 300 44

QR ceník



AL profily SOKLOVÉ

Soklový hliníkový profil 60 mm Küberit 935 (upevnění klipy)

KÜBERIT

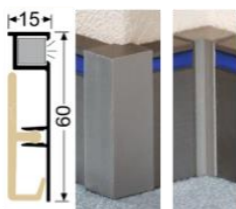


Soklový profil pro přechod mezi podlahou a stěnou. Ke stěně se upevňují klipy, které doporučujeme přišroubovat nebo přilepit vhodným lepidlem SIKA Bond T2, Mamut.

barva	délka	kat.číslo	barva	kat.číslo
Soklový hliníkový profil 60 mm				
im.nerezí kartáč F2G	250 cm	320 350 24	stříbro F4	320 350 44
AL doplňky - balení a cena doplňků za 1 ks				
Vnitřní roh	im.nerezí	020 354 29	stříbro	020 354 49
Vnější roh	im.nerezí	020 353 29	stříbro	020 353 49
Spojka	im.nerezí	020 355 29	stříbro	020 355 49
Zakončení levé	im.nerezí	020 351 29	stříbro	020 351 49
Zakončení pravé	im.nerezí	020 352 29	stříbro	020 352 49
Vnitřní roh 135°	im.nerezí	020 357 29	stříbro	020 357 49
Vnější roh 135°	im.nerezí	020 356 29	stříbro	020 356 49

Soklový hliníkový profil 60 mm Küberit 936 pro vložení LED osvětlení (upevnění klipy)

KÜBERIT

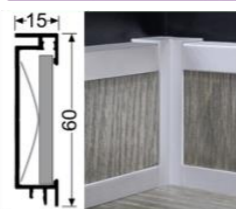


Soklový profil pro přechod mezi podlahou a stěnou. Je vybaven drážkou pro vložení plastové vložky a LED pásku. Ke stěně se upevňují klipy, které doporučujeme přišroubovat nebo přilepit vhodným lepidlem SIKA Bond T2, Mamut.

barva	délka	kat.číslo	barva	kat.číslo
Soklový hliníkový profil 60 mm				
im.nerezí kartáč F2G	250 cm	320 360 24	stříbro F4	320 360 44
AL doplňky - balení a cena doplňků za 1 ks				
Doplňky viz soklový profil 935				

Soklový hliníkový profil 60 mm Küberit 950 pro vložení proužku podlahy tl. 2 - 11 mm

KÜBERIT

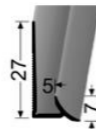


Soklový profil pro přechod mezi podlahou a stěnou. Ke stěně doporučujeme přišroubovat nebo přilepit vhodným lepidlem SIKA Bond T2, Mamut.

barva	délka	kat.číslo	barva	kat.číslo
Soklový hliníkový profil 60 mm				
im.nerezí kartáč F2G	250 cm	320 500 24	stříbro F4	320 500 44
AL doplňky - balení a cena doplňků za 1 ks				
Vnitřní roh	im.nerezí	020 504 29	stříbro	020 504 49
Vnější roh	im.nerezí	020 503 29	stříbro	020 503 49
Spojka	im.nerezí	020 505 29	stříbro	020 505 49
Zakončení levé	im.nerezí	020 501 29	stříbro	020 501 49
Zakončení pravé	im.nerezí	020 502 29	stříbro	020 502 49

Soklový dolní hliníkový profil Küberit 927 pro krytiny do 5 mm

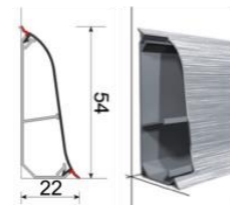
KÜBERIT



Soklový profil pro přechod mezi podlahou a stěnou. Ke stěně doporučujeme přilepit vhodným lepidlem SIKA Bond T2, Mamut. Bez doplňků. **V kombinaci s horními ukončovacími profily (str.24) lze vytvořit libovolně vysoký sokl.**

barva	délka	kat.číslo	barva	kat.číslo
Soklový hliníkový profil				
im.nerezí kartáč F2G	250 cm	320 927 0024	stříbro F4	320 927 0044
				420,0

Soklový hliníkový profil 54 mm s plastovou základnou ASPRO 2015

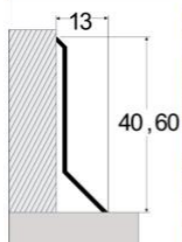


Hliníkový profil je upevněn do plastové základny, která je opatřena okraji z měko- plastu pro dokonalé přilnutí ke stěně a k podlaze. Profil lze v případě potřeby ze základny opět vyjmout. Základnu ke stěně připevňujeme plastovými trny nebo přilepením vhodnými lepidly - SIKABond T2, Mamut. Komponenty baleny po 2 ks.

barva	délka	kat.číslo	barva	kat.číslo
Soklový hliníkový profil 54 mm				
stříbro kartáč.	250 cm	A-5ZLCO-A0	šampaň kartáč.	A-5ZLCO-A1
Vnitřní roh				
stříbro	-	A-5ZNW1-A0	šampaň	A-5ZNW1-A1
Vnější roh				
stříbro	-	A-5ZNZ1-A0	šampaň	A-5ZNZ1-A1
Zakončení levé a pravé				
stříbro	-	A-5ZZKO-A0	šampaň	A-5ZZKO-A1
Spojka				
stříbro	-	A-5ZLA1-A0	šampaň	A-5ZLA1-A1

Profily SOKLOVÉ / nerezové

Nerezový soklový profil 40 a 60 mm - kartáčovaná nerez 0,8 mm

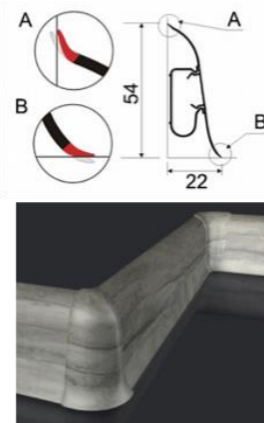


Estetický nerezový soklový profil. Ke stěně doporučujeme přilepit vhodným lepidlem SIKA Bond T2, Mamut

barva	délka	kat.číslo
Soklový nerezový profil 40 mm		
nerez kartáčovaná	250 cm	2405-N01-250
Soklový nerezový profil 60 mm		
nerez kartáčovaná	250 cm	2605-N01-250

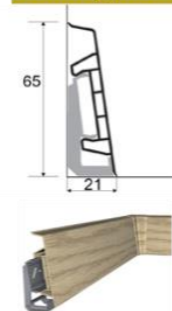
QR ceník



Soklový profil PREXA 54 (výška profilu 54 mm)


Soklový profil je určen k překrytí spoje mezi podlahou a stěnou. Je možné v něm vést kabely elektroinstalace, video, audio,.... Prostřední část je otevíratelná - možnost výměny kabelů. Profil je možné upevnit plastovými trny nebo vhodnými lepidly - SIKA Bond T2, Mamut.

barva	délka	kat.číslo	barva	kat.číslo
Soklový profil 54 mm				
metallic 7	250 cm	A-PLCOX-61	javor G6	A-PLCOX-G6
dub bělený F9	250 cm	A-PLCOX-F9	dub šedý K5	A-PLCOX-K5
dub bílý W0	250 cm	A-PLCOX-W0	dub grafit K9	A-PLCOX-K9
dub F3	250 cm	A-PLCOX-F3	dub šedý W1	A-PLCOX-W1
dub K6	250 cm	A-PLCOX-K6	dub W4	A-PLCOX-W4
dub K7	250 cm	A-PLCOX-K7	dub W5	A-PLCOX-W5
dub K4	250 cm	A-PLCOX-K4		
Vnitřní roh			Vnější roh	
Balení	2 ks	A-PNWE1-XX	Balení	A-PNZW1-XX
XX - doplnit číslo odstínu (61, F9,...)			XX - doplnit číslo odstínu (61, F9,...)	
Spojka			Zakončení levé a pravé	
Balení	2 ks	A-PLAC1-XX	Balení L+P	A-PZAKO-XX
XX - doplnit číslo odstínu (61, F9,...)			XX - doplnit číslo odstínu (61, F9,...)	

Soklový profil ASPRO Q65 (výška profilu 65 mm)


Soklový profil Aspro Q65 s moderním tvarem je určen k překrytí spoje mezi podlahou a stěnou. Je možné v něm vést kabely elektroinstalace, video, audio,.... Profil je možno ke stěně přilepit vhodným lepidlem nebo uchytit pomocí plastových klipů přilepených nebo přišroubovaných na stěnu.

barva	délka	kat.číslo	barva	délka	kat.číslo
dub 6T	250 cm	A-L6KOM-6T-250	pinie F9	250 cm	A-L6KOM-F9-250
metallic 1	250 cm	A-L6KOM-55-250	bílá W2	250 cm	A-L6KOM-W2-250
jilm F6	250 cm	A-L6KOM-F6-250	dub K7	250 cm	A-L6KOM-K7-250
dub W4	250 cm	A-L6KOM-W4-250			
Vnitřní roh			Vnější roh		
Balení	2 ks	A-L6NW1-XX-000	Balení	2 ks	A-L6NZ1-XX-000
XX - doplnit číslo odstínu (6T, 55,...)			XX - doplnit číslo odstínu (6T, 55,...)		
Spojka			Zakončení levé a pravé		
Balení	2 ks	A-L6LC1-XX-000	Balení L+P	2 ks	A-L6ZK1-XX-000
XX - doplnit číslo odstínu (6T, 55,...)			XX - doplnit číslo odstínu (6T, 55,...)		
Úchytky					
Balení	5 ks	A-ASQ65-XX-001			

Soklový profil ASPRO Q (výška profilu 83 mm)


Soklový profil s moderním tvarem je určen k překrytí spoje mezi podlahou a stěnou. Je možné v něm vést kabely elektroinstalace, video, audio,.... Profil je možno ke stěně přilepit vhodným lepidlem nebo uchytit pomocí plastových klipů přilepených nebo přišroubovaných na stěnu.

barva	délka	kat.číslo	barva	délka	kat.číslo
Soklový profil					
jasan 0T	250 cm	A-L8KOM-0T	bílá W2	250 cm	A-L8KOM-W2
dub 6T	250 cm	A-L8KOM-6T	metallic 1	250 cm	A-L8KOM-55
jasan W6	250 cm	A-L8KOM-W6	metallic 7	250 cm	A-L8KOM-61
jasan W7	250 cm	A-L8KOM-W7	ořech W8	250 cm	A-L8KOM-W8
Vnitřní roh			Vnější roh		
Balení	2 ks	A-L8NW2-XX	Balení	2 ks	A-L8NZ2-XX
XX - doplnit číslo odstínu (0T, 6T,...)			XX - doplnit číslo odstínu (0T, 6T,...)		
Spojka			Zakončení levé a pravé		
Balení	2 ks	A-L8LC2-XX	Balení L+P	2 ks	A-L8ZK2-XX
XX - doplnit číslo odstínu (0T, 6T,...)			XX - doplnit číslo odstínu (0T, 6T,...)		
Úchytky			Šrouby a hmoždinky		
Balení	5 ks	A-ASPROQ-XX-002	Balení	24 ks	A-BFC01



QR ceník



Univerzální profilová šablona pro přesné řezání profilů



Nepostradatelná pomůcka pro přesné přenesení různých zakřivení při lícování profilů. Skládá se ze dvou spojitelných 20 cm dílů. Umožní např. přesné zařiznutí profilů mezi zárubněmi. Přesnost tohoto detailu umocní dojem z vašeho díla.

Profilová šablona
kov + PVC 2x20 cm 464 066 000
Na tuto položku se nevztahují smluvní rabaty




V naší nabídce profilů naleznete i kompletní sortiment společnosti Küberit, společností se 160letou tradicí a lídrem ve výrobě hliníkových profilů pro podlahové systémy.



"Kulaté" 90° rohy s konektory a bez nich pro schodišťové hrany, podesty nebo stěny

- Hotové rohy se "zaoblenými" hranami z hliníku pro úsporné řešení**
- Úspora času, protože na místě není třeba provádět pracné pokosové řízy
 - Lze bezpečně používat bez obuvi
 - Pro průzné podlahové krytiny do 3,0 mm
 - Standardní délky stran 300, 1000 a 1500 mm. Další rozměry na vyžádání
 - Jiné rozměry, stupně nebo barvy jsou možné na vyžádání



Vhodné řešení pro mateřské školy, termální lázně, sauny nebo obytné místnosti

HOTOVÉ ROHY PRO 870 - 871

870 SCHODIŠŤOVÉ LÍŠTY	871 SCHODIŠŤOVÉ LÍŠTY	Verze EC ZAOBLENÁ HRANA	Verze EC-L ZAOBLENÁ LEVÁ HRANA	Verze EC-R ZAOBLENÁ PRAVÁ HRANA
BARVA: FA DĚLKA: 2,50 - 5,00 m	BARVA: FA DĚLKA: 2,50 - 5,00 m	BARVA: FA DĚLKA: 0,3 x 0,3 x 0,2 m	BARVA: FA DĚLKA: 0,3 x 1,0 - 0,3 x 1,5 m	BARVA: FA DĚLKA: 1,0 x 0,3 x 0,2 - 1,5 x 0,3 x 0,2 m

HOTOVÉ ROHY PRO 859, 860 + 862

859 SCHODIŠŤOVÉ LÍŠTY	860 SCHODIŠŤOVÉ LÍŠTY	862 SCHODIŠŤOVÉ LÍŠTY
BARVA: FA DĚLKA: 2,50 - 5,00 m	BARVA: FA DĚLKA: 2,50 - 5,00 m	BARVA: FA DĚLKA: 2,50 - 5,00 m

Verze EV
ZAOBLENÁ HRANA

Verze EV-L
ZAOBLENÁ LEVÁ HRANA

Verze EV-R
ZAOBLENÁ PRAVÁ HRANA

Verze EC
ZAOBLENÁ HRANA

Verze EC-L
ZAOBLENÁ LEVÁ HRANA

Verze EC-R
ZAOBLENÁ PRAVÁ HRANA

Zakulacené rohy na míru (EC)

- Naše "kulaté" 90° rohy lze vyrobit na míru podle požadovaného rozměru
- Vnější poloměr na zakřivení profilu je přibližně 10 mm (R10)
- Možné jsou tvary L, U nebo C
- Maximální délka prvku je 5 000 mm (jeden kus)
- Úhly odchylující se od 90° jsou rovněž možné
- V našem závodě můžeme vyrábět kulaté rohy s úhly 45° - 150°
- Úhly upevňovacích nohou na konektoru jsou ohnuté na požadované ohnutí

Kulaté rohy vyrobené na míru s konektorem (EV)

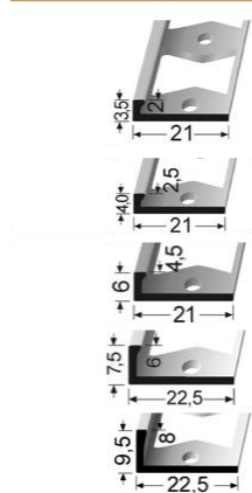
- Pro instalaci podstavců, popř. předstěnových prvků, jako je WC, umyvadlo nebo sádrokarton, lze na místě vyrobit desku spočky
- Kulaté rohy s konektory lze použít také pro náněsné výstupky, okenní parapety nebo roletové schránky
- Vnější poloměr konektoru je zmenšen na stejnou hodnotu vnějšího poloměru konektoru jako zakřivení prvku (R10)
- Konektory nelze použít s běžnými průhledy schodišťových stupňů stejného typu, protože se poloměry neshodují
- Při objednávce obouhelných rohů s konektory uveďte požadovanou délku konektoru, pokud je >200 mm

www.kueberit.com Küberit Profile Systems GmbH & Co. KG, Rönningweg 9, 54513 Lutzerath, Tel.: 0 231 950 7, kueberit@kueberit.com

QR ceník

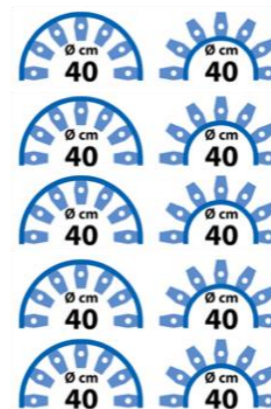


Ukončovací profil L

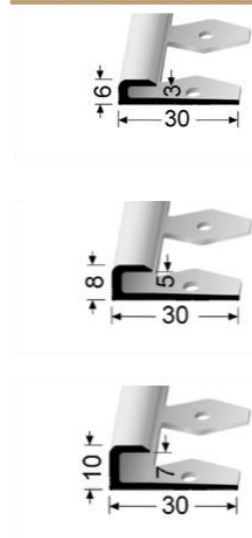


Ukončovací L profil lze ohýbat po prostřihnutí (nejlépe úplném odstranění) spojovací části.

povrch	délka	kat.číslo
AL profil 2 mm 299 G		
přírodní F0	250 cm	219 991 04
elox stříbro F4	250 cm	219 991 44
elox im.nerez F2	250 cm	219 991 24
AL profil 2,5 mm 300 G		
přírodní F0	250 cm	219 001 04
elox stříbro F4	250 cm	219 001 44
elox im.nerez F2	250 cm	219 001 24
AL profil 4,5 mm 302 G		
přírodní F0	250 cm	219 021 04
elox stříbro F4	250 cm	219 021 44
elox im.nerez F2	250 cm	219 021 24
AL profil 6,0 mm 307 G		
přírodní F0	250 cm	219 071 04
elox stříbro F4	250 cm	219 071 44
elox im.nerez F2	250 cm	219 071 24
AL profil 8,0 mm 303 G		
přírodní F0	250 cm	219 031 04
elox stříbro F4	250 cm	219 031 44
elox im.nerez F2	250 cm	219 031 24



Ukončovací profil pro zasunutí podlahové krytiny, hladký




Ukončovací profil pro zasunutí a dilataci podlahy v moderním hladkém provedení lze ohýbat pomocí ohýbacího nářadí Küberit.

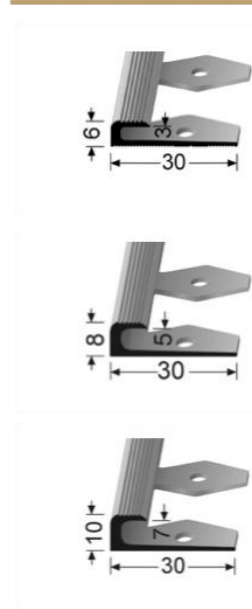
Ukončovací profil pro 3 mm eloxovaný 801 EB	stříbro F4	250 cm	219 801 0044
---	------------	--------	--------------

Ukončovací profil pro 5 mm eloxovaný 802 EB	stříbro F4	250 cm	219 802 0044
---	------------	--------	--------------

Ukončovací profil pro 7 mm eloxovaný 803 EB	stříbro F4	250 cm	219 803 0044
---	------------	--------	--------------



Ukončovací profil pro zasunutí podlahové krytiny, drážkovaný

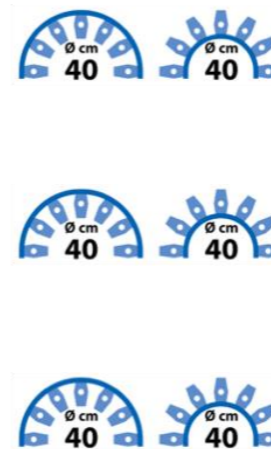


Ukončovací profil pro zasunutí a dilataci podlahy lze ohýbat pomocí ohýbacího nářadí Küberit.

Ukončovací profil pro 3 mm eloxovaný 804 EB	stříbro F4	250 cm	219 804 0044
---	------------	--------	--------------

Ukončovací profil pro 5 mm eloxovaný 806 EB	stříbro F4	250 cm	219 960 44
---	------------	--------	------------

Ukončovací profil pro 7 mm eloxovaný 805 EB	stříbro F4	250 cm	219 950 44
---	------------	--------	------------

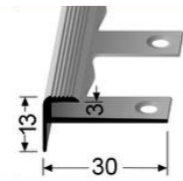


AL profily KÜBERIT pro snadné ohýbání

QR ceník




Schodový profil pro zasunutí podlahové krytiny, drážkovany

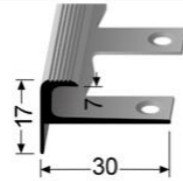


Ukončovaci schodový profil pro zasunutí podlahy lze ohýbat pomocí nářadí Küberit.

povrch	délka	kat. číslo
Ukončovaci profil pro 3 mm eloxovaný 809 EB		
stříbro F4	250 cm	219 809 0044
im. nerez F2	250 cm	219 809 0024



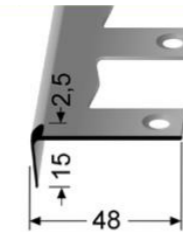
povrch	délka	kat. číslo
Schodový profil pro 5 mm eloxovaný 807 EB		
stříbro F4	250 cm	219 807 0044
im. nerez F2	250 cm	219 807 0024



povrch	délka	kat. číslo
Schodový profil pro 7 mm eloxovaný 808 EB		
stříbro F4	250 cm	219 808 0044
im. nerez F2	250 cm	219 808 0024

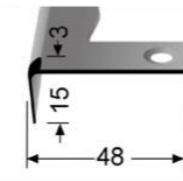


Schodový profil pro ukončení podlahové krytiny

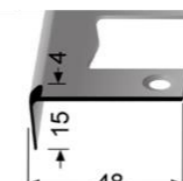


Ukončovaci schodový profil lze ohýbat pomocí nářadí Küberit.

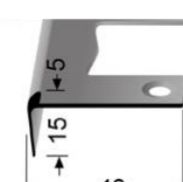
povrch	délka	kat. číslo
Ukončovaci profil pro 2,5 mm eloxovaný 859 EB		
stříbro F4	250 cm	219 859 0044
im. nerez F2	250 cm	219 859 0024



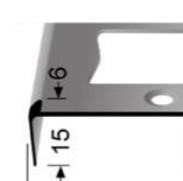
povrch	délka	kat. číslo
Schodový profil pro 3 mm eloxovaný 860 EB		
stříbro F4	250 cm	219 860 0044
im. nerez F2	250 cm	219 860 0024



povrch	délka	kat. číslo
Schodový profil pro 4 mm eloxovaný 861 EB		
stříbro F4	250 cm	219 861 0044
im. nerez F2	250 cm	219 861 0024



povrch	délka	kat. číslo
Schodový profil pro 5 mm eloxovaný 863 EB		
stříbro F4	250 cm	219 863 0044
im. nerez F2	250 cm	219 863 0024



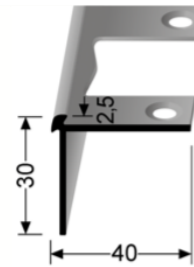
povrch	délka	kat. číslo
Schodový profil pro 6 mm eloxovaný 864 EB		
stříbro F4	250 cm	219 864 0044
im. nerez F2	250 cm	219 864 0024



QR ceník

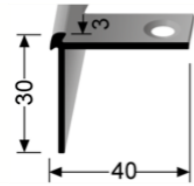


Schodový profil pro hranu obložených schodů

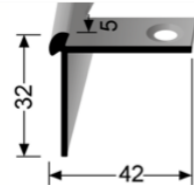


Rohový schodový profil lze ohýbat pomocí nářadí Küberit.

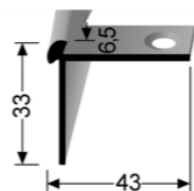
povrch	délka	kat. číslo
Ukončovací profil pro 2,5mm eloxovaný 870 EB		
stříbro F4	250 cm	219 870 0044
im. nerezí F2	250 cm	219 870 0024



Schodový profil pro 3mm eloxovaný 871 EB		
stříbro F4	250 cm	219 871 0044
im. nerezí F2	250 cm	219 871 0024



Schodový profil pro 5mm eloxovaný 873 EB		
stříbro F4	250 cm	219 873 0044
im. nerezí F2	250 cm	219 873 0024

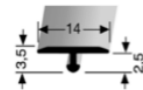


Schodový profil pro 6,5mm eloxovaný 874 EB		
stříbro F4	250 cm	219 874 0044
im. nerezí F2	250 cm	219 874 0024

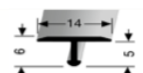


Přechodový profil T


Přechodový T profil lze ohýbat pomocí nářadí Küberit.



T profil 14 x 3,5mm eloxovaný 289		
stříbro F4	250 cm	219 289 004 4
im.nerezí kartáč F2G	250 cm	219 289 002 4
černá F16 - RAL9005	250 cm	219 289 701 4



T profil 14 x 6mm eloxovaný 290		
stříbro F4	270 cm	219 900 45
im.nerezí kartáč F2G	270 cm	219 900 25



T profil 14 x 6mm fóliovaný 290 H		
dub světlý H30	270 cm	219 903 05
dub bělený H33	270 cm	219 903 35
dub šedý H61	270 cm	219 906 15
dub béžový H62	270 cm	219 906 25
tigua H63	270 cm	219 906 35
dub krémový H64	270 cm	219 906 45
dub sv. šedý H65	270 cm	219 906 55
ořech H81	270 cm	219 908 35



T profil 20 x 8mm eloxovaný 291		
stříbro F4	270 cm	219 910 45
im.nerezí kartáč F2G	270 cm	219 910 25



T profil 20 x 8mm fóliovaný 291 H		
dub světlý H30	270 cm	219 913 05
dub tmavý H31	270 cm	219 913 15
dub bělený H33	270 cm	219 913 35
dub šedý H61	270 cm	219 916 15
dub béžový H62	270 cm	219 916 25
tigua H63	270 cm	219 916 35
dub krémový H64	270 cm	219 916 45
dub sv. šedý H65	270 cm	219 916 55
ořech H81	270 cm	219 918 35

AL profily KÜBERIT pro snadné ohýbání

QR ceník



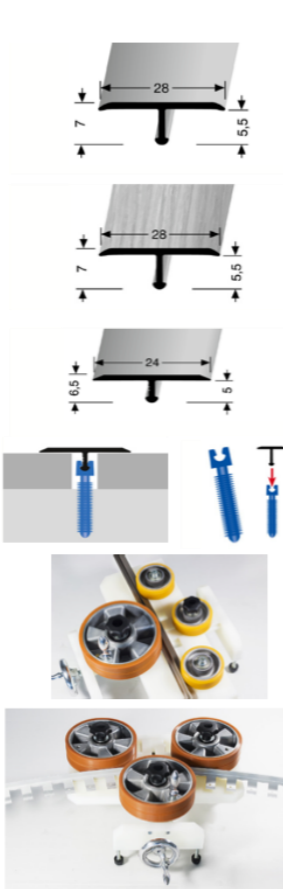




AL profily KÜBERIT pro snadné ohýbání

KÜBERIT

Přechodový profil T



Přechodový T profil lze ohýbat pomocí nářadí Küberit.

povrch	délka	kat.číslo
T profil 28 x 7 mm eloxovaný 293		
stříbro F4	270 cm	219 930 45
im.nerez kart. F2G	270 cm	219 930 25
T profil 28 x 7 mm fóliovaný 293 H		
dub světlý H30	270 cm	219 933 05
dub bělený H33	270 cm	219 933 35
dub šedý H61	270 cm	219 936 15
dub béžový H62	270 cm	219 936 25
tigua H63	270 cm	219 936 35
dub krémový H64	270 cm	219 936 45
dub sv.šedý H65	270 cm	219 936 55
ořech H81	270 cm	219 938 35

T profil 24 x 6,5 mm eloxovaný 295		
stříbro F4	270 cm	219 295 0045
im.nerez kart. F2G	270 cm	219 295 0025

Plastové hmoždinky pro upevnění T profilů		
PVC	14 ks	106 610 52

Ohýbací nářadí		
BG1	1 ks	119 99 018

Ohýbací nářadí pro schodové profily		
BG2	1 ks	119 99 020



Systémové profily KÜBERIT

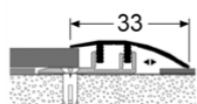
KÜBERIT

Profesionální systémové profily Küberit jsou tradiční vlnkovou lodí tohoto výrobce. Jejich první verze vznikly již před desítkami let a jsou stále oblíbené pro svoji spolehlivost, design a trvanlivost. Své uplatnění nacházejí zejména u více zatížených podlahových ploch s potřebou spolehlivé dilatace. Zátěž ↗

Narážecí systém Design-Clip

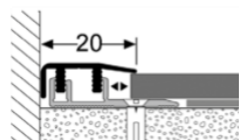
Spojovací profil 33 mm - pro rozdíl podlah 4 - 7,5 mm (5 - 12 mm - koberce) - (dilatace 6 mm)

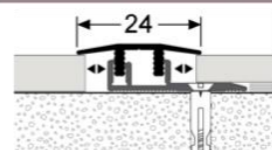
barva	délka	kat.číslo	délka	kat.číslo
Küberit 576 - ELOXOVANÝ POVRCH				
stříbro F4	270 cm	064 760 45	100 cm	064 760 41
sahara F9	270 cm	064 760 95	100 cm	064 760 91
bronz F6	270 cm	064 760 65		
im.nerez kartáč F2G	270 cm	064 760 25	100 cm	064 760 21



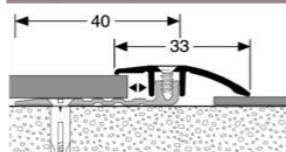
Ukončovací profil 20 mm - pro tl. podlah 4 - 7,5 mm (5 - 12 mm - koberce) - (dilatace 6 mm)

Küberit 577 - ELOXOVANÝ POVRCH				
stříbro F4	270 cm	064 770 45	100 cm	064 770 41
sahara F9	270 cm	064 770 95	100 cm	064 770 91
bronz F6	270 cm	064 770 65		
im.nerez kartáč F2G	270 cm	064 770 25	100 cm	064 770 21


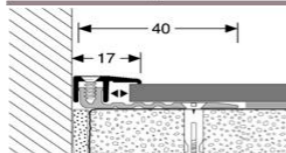


Přechodový profil 24 mm - tl. podlah 4 - 7,5 mm (5 - 12 mm - koberce) - (dilatace 2 x 6 mm)


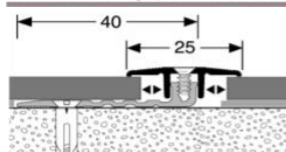
barva	délka	kat.číslo	délka	kat.číslo
Küberit 578 - ELOXOVANÝ POVRCH				
stříbro F4	270 cm	064 780 45	100 cm	064 780 41
sahara F9	270 cm	064 780 95	100 cm	064 780 91
bronz F6	270 cm	064 780 65	100 cm	064 780 61
im.nerezi kartáč F2G	270 cm	064 780 25	100 cm	064 780 21

Šroubovací systém PPS-Champion STAR
Spojovací profil 33 mm - pro tl. podlah 4 - 9,5 mm (5 - 12 mm - koberce) - (dilatace 8 mm)


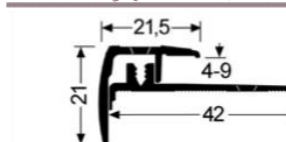
barva	délka	kat.číslo	délka	kat.číslo
Küberit 376 - ELOXOVANÝ POVRCH				
stříbro F4	270 cm	090 760 45	100 cm	090 760 41
sahara F9	270 cm	090 760 95	100 cm	090 760 91
zlatá F5	270 cm	090 760 55	100 cm	090 760 51
bronz F6	270 cm	090 760 65	100 cm	090 760 61
im.nerezi F2	270 cm	090 760 25	100 cm	090 760 21

Ukončovací profil 17 mm - pro tl. podlah 4 - 9,5 mm (5 - 12 mm - koberce) - (dilatace 8 mm)


barva	délka	kat.číslo	délka	kat.číslo
Küberit 377 - ELOXOVANÝ POVRCH				
stříbro F4	270 cm	090 770 45	100 cm	090 770 41
sahara F9	270 cm	090 770 95	100 cm	090 770 91
zlatá F5	270 cm	090 770 55	100 cm	090 770 51
bronz F6	270 cm	090 770 65	100 cm	090 770 61
im.nerezi F2	270 cm	090 770 25	100 cm	090 770 21

Přechodový profil 25 mm - tl. podlah 4 - 9,5 mm (5 - 12 mm - koberce) - (dilatace 2 x 8 mm)


barva	délka	kat.číslo	délka	kat.číslo
Küberit 378 - ELOXOVANÝ POVRCH				
stříbro F4	270 cm	090 780 45	100 cm	090 780 41
sahara F9	270 cm	090 780 95	100 cm	090 780 91
zlatá F5	270 cm	090 780 55	100 cm	090 780 51
bronz F6	270 cm	090 780 65	100 cm	090 780 61
im.nerezi F2	270 cm	090 780 25	100 cm	090 780 21

Schodový narážecí profil Euro-Step STAR
Schodový profil 21,5 x 21 mm - pro tl. podlah 4 - 9 mm - (dilatace 8 mm)


barva	délka	kat.číslo	délka	kat.číslo
Küberit 325 - ELOXOVANÝ POVRCH				
stříbro F4	270 cm	074 250 45		
sahara F9	270 cm	074 250 95		
zlatá F5	270 cm	074 250 55		
bronz F6	270 cm	074 250 65		
im.nerezi F2	270 cm	074 250 25		

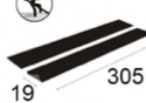
QR ceník





DOPLŇKY

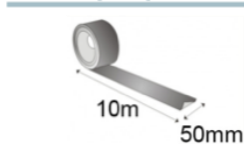
Samolepící protiskuzová páska 305 x 19 mm (bal. 8 ks)



Protiskuzová samolepící páska s drsným „smirkovým“ povrchem. V balení je 8 ks o rozměru 305 x 19 mm.

rozměr	barva	kat. číslo
Samolepící protiskuzová páska (8 ks)		
305 mm x 19 mm	transparentní	A-70001-00-001
305 mm x 19 mm	černá	A-70001-00-002

Samolepící protiskuzová páska 10 m x 50 mm



Protiskuzová samolepící páska s drsným „smirkovým“ povrchem. V návinu 10 m, šířka 50 mm.

Samolepící protiskuzová páska		
10 m x 50 mm	černá	A-70002-00-002
10 m x 50 mm	žlutá	A-70002-00-003
10 m x 50 mm	transparentní	A-70002-00-001
10 m x 50 mm	černo-žlutá	A-70002-00-005



Samolepící protiskuzová páska 5 m x 25 mm/23 mm



Protiskuzová samolepící páska s drsným „smirkovým“ povrchem. V návinu 5 m, šířka 25 mm.


Samolepící protiskuzová páska		
5 m x 25 mm	černá	A-70003-00-002
5 m x 25 mm	transparentní	A-70003-00-001
5 m x 25 mm	hnědá	A-70003-00-004
25 m x 23 mm	žlutá	114 530 78
18,3 m x 23 mm	černo-žlutá	114 530 88



Pásky Küberit (23 mm) - cena za 1 mb. Prodej po 1 mb.

Pásky je možné použít do schodového profilu 3-44-..... (41 x 27 mm) na str. 20

Fotoluminiscenční páska 10 m x 25 mm



Svítivá páska s novou technologií, která zajišťuje překvapivě dlouhou dobu "záření" po nabití slunečním nebo i umělým světlem. Svou šířkou 25 mm je vhodná do schodových profilů 3-44-.... na straně 20. Páska je prodávána po celých metrech, nejdelší možná délka je 10 m.

Samolepící svítivá páska - v návinech 10 mb (možno objednávat po 1 mb)

1 m x 25 mm	sv. zelená	PSP-G200-25
1 m x 50 mm	sv. zelená	PSP-G200-50

Samolepící ochranné nábytkové podložky



rozměr	balení	kat. číslo	balení	kat. číslo
FILC - barva BÍLÁ			FILC - barva HNĚDÁ	
Filc Ø 15	30 ks	F15B	30 ks	F15H
Filc Ø 20	20 ks	F20B	20 ks	F20H
Filc Ø 28	12 ks	F28B	12 ks	F28H
Filc Ø 40	4 ks	F40B	4 ks	F40H
Filc 20 x 20	20 ks	F20x20B	20 ks	F20x20H
Filc 28 x 28	12 ks	F28x28B	12 ks	F28x28H
Filc 100 x 120	1 ks	F100x120B	1 ks	F100x120H
Filc 25 x 60	6 ks	F25x60B	6 ks	F25x60H
KORKOVÉ PODLOŽKY				
Korek Ø 20	20 ks	K20		
Korek Ø 28	12 ks	K28		
Korek 28 x 28	12 ks	K28x28		
Korek 100 x 120	1 ks	K100x120		
GUMOVÉ PODLOŽKY				
Guma 28 x 28	12 ks	G28x28		
Guma Ø 40	4 ks	G40		

Rozeta - plastová krytka na podlahu okolo vývodu trubky topení DOPRODEJ !



Plastová dělená krytka pro olemování trubky topení a překrytí spáry mezi trubkou a podlahovou krytinou.

barva	rozměr	kat. číslo
javor	15/48 mm	852 13 22 000
bílá	18/48 mm	852 14 30 000
javor	18/48 mm	852 11 22 000
buk	22/55 mm	852 12 20 000
javor	22/55 mm	852 12 22 000

Kobercová tyč - eloxovaný hliník



Ozdobná eloxovaná kobercová tyč pro uchycení koberce na vnitřní straně schodu. Je možné ji objednat i v délce 120 cm.

barva	délka	kat. číslo
zlatá E00	100 cm	3-06-1000
stříbro E01	100 cm	3-06-1001
šampaň E02	100 cm	3-06-1002


Koncovka ke kobercové tyči Z1 - eloxovaný hliník



Zakončení ke kobercové tyči ve tvaru "věžičky".

barva	balení	kat. číslo
šampaň E02	1 ks	A 0602 Z1

Koncovka ke kobercové tyči Z2 - eloxovaný hliník



Zakončení ke kobercové tyči ve tvaru "kuličky".

barva	balení	kat. číslo
zlatá E00	1 ks	A 0600 Z2
stříbro E01	1 ks	A 0601 Z2
šampaň E02	1 ks	A 0602 Z2

QR ceník



2. Když už samolepka, čeho se vyvarovat ?

- důkladné očištění a odmaštění povrchu kam budeme lištu lepit
- použít vždy lištu s odpovídajícím tvarem přizpůsobeným pro daný případ (výškový přechod)
- zajistit, aby lišta i lepidlo měly pokojovou teplotu
- lišta by měla co nejvíce „těsnit“ s podlahou (zatékání čistících prostředků a nečistot)
- tvárné lepidlo se dá přizpůsobit potřebnému umístění
- nedoplňovat lepící stranu jiným lepidlem (mamut,...). V případě potřeby doporučujeme původní lepidlo odstranit.





2. Když už samolepka, čeho se vyvarovat ?

- pokud je povrch podlahové krytiny hodně zvrásněný a nemůžeme zaručit přilnutí lišty k podlaze, doporučujeme použít jiný typ profilu.
- pokud jsou velké rozdíly teplot podlahové krytiny v průběhu dne nebo ročních období, může se stát, že změnami rozměru krytiny začne lepidlo vyčnívat pod profilem nebo se jinak zdeformuje.
- nenechávat samolepící profily ve studeném, zmrzlém nebo naopak přehřátém automobilu.

3. řezání profilů

- Flexa určitě nee
- pokosová pila s OSTRÝM kotoučem na hliník
- při použití tupého kotouče dochází k přehřívání, odlepení fólie nebo změna barvy eloxovaného povrchu
- nemám-li ostrý kotouč, doporučujeme ruční pilu na kov

Používat kvalitní měřidla :-))))





profil team
interiérové a obkladové profily

KÜBERiT®

Lišty pro každý detail